



**III INFORME ESTADISTICO de EXPOSICIONES
a TÓXICOS REGISTRADAS por los CIAAT's
(Centros de Información, Asesoramiento y
Asistencia Toxicológica) de la
REPÚBLICA ARGENTINA - AÑO 2002**



AUTORIDADES

**PRESIDENTE DE LA NACIÓN
DR. NÉSTOR CARLOS KIRCHNER**

MINISTRO DE SALUD
Dr. Ginés González García

SECRETARIA DE PROGRAMAS SANITARIOS
Dra. Graciela Rosso

SUBSECRETARIO DE PROGRAMAS DE PREVENCIÓN Y PROMOCIÓN
Dr. Andrés Leibovich

DIRECTORA NACIONAL DE PROGRAMAS SANITARIOS
Dra. Sonia Blanco

DIRECCIÓN DE PROMOCIÓN Y PROTECCIÓN DE LA SALUD

Dr. Saúl Flores

DEPARTAMENTO DE SALUD AMBIENTAL

Ing. Ricardo Benítez

PROGRAMA NACIONAL DE PREVENCIÓN Y CONTROL DE INTOXICACIONES

Dra. Susana I. García

Dra. Adriana I. Haas

Dra. Mirta E. Ryczel

Lic. Inés Moreno

Lic. Sonia Sagardoyburu

Lic. Adela Penna

Lic. Leticia Lahitte

Elaboración de informes de los CIAATs:

Centros de Información, Asesoramiento y Asistencia Toxicológica (CIAAT) participantes en el 3º Informe Estadístico de Casos por Exposición a Tóxicos - Año 2.002				
REGION / PROVINCIA		CIAATs participantes	Jefe del CIAAT	Responsable Estadística
METROPOLITANA	Red Gobierno Ciudad de Buenos Aires	Unidad de Toxicología – Hospital de Niños “Prof. Dr. Ricardo Gutierrez”	Dr. Nelson Albiano	Dra. María E. Tejo
		Unidad de Toxicología – Hospital de Niños “Prof. Dr. Pedro de Elizalde”	Dra. María Elisa Fernández	Dra. María Elisa Fernández
	Red de Medicina Privada Ciudad de Buenos Aires	Centro de Emergencias Toxicológicas (CETOX) Hospital Italiano de Buenos Aires	Dra. Flavia Vidal	Dra. Claudia López Sarmiento
		TOXIMED – Servicio de Medicina Privada	Dra. Silvia Cortese	Dra. Silvia Cortese
	Gran Buenos Aires	Centro Nacional de Intoxicaciones - Hospital Nacional	Dra. María Rosa Llorens	Dra. Claudia López Sarmiento
		Sección Toxicología – Dirección de Protección Ambiental – Municipalidad de Vicente López	Dra. Mirta Ryczel	Dra. Mirta Ryczel
CENTRAL	BUENOS AIRES	Htal. de Niños "Sor Mª Ludovica" - LA PLATA	Dra. Ana María Girardelli	Dra. Ana María Girardelli
	SANTA FE	SERTOX – Sanatorio de Niños de Rosario	Dr. Juan C. Piola	Lic. Julia Sanchez
		TAS - Toxicología, Asesoramiento y Servicios. Rosario		Dra. Silvia Martínez
	CORDOBA	Hospital Agudo de Urgencias - Córdoba	Dr. Eduardo Brocca	Dra. Veronica Goldaracena
Servicio de Toxicología – Hospital de Niños de Córdoba		Dra. Nilda Gait	Dra. Ruth Lebeilli	
NOA	SALTA	Servicio de Toxicología – Hospital de Niños de Salta	Dra. Griselda Juárez	Bqa. Bettina Valle
CUYO	MENDOZA	Centro de Información y Asistencia Toxicológica - Mendoza	Dr. Sergio Saracco	Dr. Sergio Saracco
PATAGONIA	CHUBUT	Servicio de Toxicología – Hospital Zonal de Trelew	Dra. Marcela Regnando	Dra. Marcela Regnando
		Laboratorio Central del Hospital Regional de Comodoro Rivadavia	Bqca. Adriana Pérez	Bqca. Adriana Pérez

Elaboración del informe final: Dra. Claudia López Sarmiento - Lic. Inés Moreno - Lic. Sonia Sagardoyburu

CONTENIDO DE LA PUBLICACIÓN

	Página
INTRODUCCIÓN	7
CIAATs según distribución geográfica -República Argentina - Año 2002 (MAPA 1)	9
CIAATs por Dependencia Administrativa y Modalidad de Atención según Región Geográfica – República Argentina (RA)- Año 2002 (CUADRO 1).....	10
Consultas registradas por los CIAATs según Provincia y Región Geográfica (RA)- Años 2000, 2001 y 2002	11
Consultas registradas por los CIAATs según Provincia y Región Geográfica (RA)- Año 2002 (Informes parciales).	12
Número de CIAATs por millón de habitantes según Región (RA).	12
Población por División Político Territorial de Residencia- RA – Año 2002	13
Población por Región Geográfica de Residencia –RA- Año 2002.	13
COMENTARIOS Y GRAFICOS	
TIPO DE PRESTACIÓN (Gráfico 1) y TIPO DE CONTACTO CON EL CIAAT (Gráfico 2)	14
INTERLOCUTOR (Gráfico 3) y EDAD Y SEXO (Gráfico 4).....	15
MES DE CONSULTA (Gráfico 5) y UBICACIÓN DEL EVENTO (Gráfico 6)	16
AGENTE (Gráfico 7).....	17
CIRCUNSTANCIA (Gráfico 8) y VIA DE INGRESO (Gráfico 9).....	18
DEFINICIONES/CONCEPTOS	19
DIRECTORIO.....	23

LISTADO DE TABLAS

(Se incluyen las Tablas con los números asignados por el CEPIS y con el que informan el resto de los países de la región. Las tablas faltantes no han sido completadas por el país por falta de datos)

- TABLA N° 1. **CONSULTAS** A LOS CIAATs SEGÚN TIPO DE PRESTACIÓN ((RA) Año 2002
- TABLA N° 2. CONSULTAS A LOS CIAATs SEGÚN TIPO DE CONTACTO CON EL SERVICIO ((RA) Año 2002
- TABLA N° 3. CONSULTAS A LOS CIAATs SEGÚN TIPO DE INTERLOCUTOR ((RA) Año 2002
- TABLA N° 4. **CASOS** PROBABLES Y CONFIRMADOS DE EXPOSICIÓN/INTOXICACIÓN SEGÚN EDAD ((RA) Año 2002
- TABLA N° 5. CASOS PROBABLES Y CONFIRMADOS DE EXPOSICIÓN/INTOXICACIÓN SEGÚN Y SEXO ((RA) Año 2002
- TABLA N° 6. CASOS PROBABLES Y CONFIRMADOS DE EXPOSICIÓN/INTOXICACIÓN SEGÚN EDAD Y SEXO
- (RA) Año 2002
- TABLA N° 7. CASOS PROBABLES Y CONFIRMADOS DE EXPOSICIÓN/INTOXICACIÓN SEGÚN MES DE CONSULTA
- (RA) Año 2002
- TABLA N° 8. CASOS PROBABLES Y CONFIRMADOS DE EXPOSICIÓN/INTOXICACIÓN SEGÚN UBICACIÓN DEL
- EVENTO (RA) Año 2002
- TABLA N° 9. CASOS PROBABLES Y CONFIRMADOS DE EXPOSICIÓN/INTOXICACIÓN SEGÚN AGENTES (RA) Año 2002
- TABLA N° 10. CASOS PROBABLES Y CONFIRMADOS DE EXPOSICIÓN/INTOXICACIÓN SEGÚN CIRCUNSTANCIA DEL EVENTO (RA) Año 2002
- TABLA N° 10a. CASOS PROBABLES Y CONFIRMADOS DE EXPOSICIÓN/INTOXICACIÓN SEGÚN CIRCUNSTANCIAS ESPECIFICAS DEL EVENTO (RA) Año 2002
- TABLA N° 10c. CASOS PROBABLES Y CONFIRMADOS DE EXPOSICIÓN/INTOXICACIÓN SEGÚN CIRCUNSTANCIAS ESPECIFICAS DEL EVENTO POR SEXO (RA) Año 2002
- TABLA N° 11. CASOS PROBABLES Y CONFIRMADOS DE EXPOSICIÓN/INTOXICACIÓN SEGÚN VIA DE INGRESO DEL AGENTE TOXICO AL ORGANISMO (RA) Año 2002

INTRODUCCIÓN

El III Informe Estadístico de Exposiciones a Tóxicos registradas por los Centros de Información, Asesoramiento y Asistencia Toxicológica (CIAATs), difunde información estadística del Programa Nacional de Prevención y Control de Intoxicaciones (PRECOTOX) correspondiente al año 2002.

El primer Informe Estadístico Anual Armonizado de Exposición a Tóxicos registrado por los Centros de Información, Asesoramiento y Asistencia Toxicológica (CIAAT) de la República Argentina y publicado por el Ministerio de Salud data del año 2000. Los datos correspondieron a 15 centros de los 21 existentes.

Esta publicación contiene información sobre casos de exposición y/o intoxicación que han sido motivo de consulta a la Red de CIAATs del país, y es el resultado de un plan de fortalecimiento de la capacidad de registro y análisis de información estadística en los CIAATs que busca mejorar la utilización de estos datos a los fines de contribuir con evidencia científica a la regulación más adecuada de los productos tóxicos, a través de la identificación de las sustancias tóxicas que deberían ser prohibidas, restringidas o suspendidas; a la orientación de los programas de prevención, de educación para la salud y de capacitación profesional.

Tiene como objetivos:

- difundir información sobre exposiciones e intoxicaciones;
- estimular el intercambio entre los prestadores de servicios de asesoramiento y asistencia toxicológica y los tomadores de decisión en materia de seguridad química.

El Programa Nacional de Prevención y Control de Intoxicaciones, responsable de la centralización, procesamiento y análisis de los datos en el nivel central, proporciona normas uniformes de recolección, elaboración y análisis de la información estadística, basadas en los consensos de las Reuniones de Centros de Información Toxicológica de América Latina y el Caribe, promovidas por la Oficina Sanitaria Panamericana y de la Organización Mundial de la Salud, lo que contribuye a la homogeneidad y comparabilidad de los datos.

La obtención de los datos supone el cumplimiento de las siguientes etapas:

- en cada CIAAT, se registran las consultas personales y telefónicas de acuerdo a las categorías armonizadas en las reuniones periódicas de la Red. El PRECOTOX imprime varios miles de las fichas armonizadas que son utilizadas por algunos de los CIAATs. Dicho registro también

se realiza en forma electrónica en algunos CIAATs, aunque varios aún mantienen el registro manual como única modalidad.

- anualmente, el responsable de estadísticas del CIAAT consolida los datos en tablas, como cifras absolutas y porcentajes, y los envía al nivel nacional.
- el nivel nacional se encarga del control de calidad de los datos y es el responsable de elaborar el Informe Estadístico Anual, teniendo en cuenta recomendaciones internacionales. Asimismo se ocupa de publicarlo y darle difusión.

En la REUNIÓN NACIONAL DE LA RED ARGENTINA DE TOXICOLOGÍA, TALLER DE PLANIFICACIÓN ESTRATÉGICA Y MOVILIZACIÓN DE RECURSOS, realizada en Buenos Aires, del 7 al 9 de octubre de 2002, se realizó un TALLER de REGISTRO de CONSULTAS a CIAATs que concluyó con varias recomendaciones que se implementaron y modificaron algunos criterios del reporte.

Se recomendó el establecimiento de un responsable de estadística en cada CIAAT, designado por el jefe del servicio. Para la fecha de publicación del Informe correspondiente al año 2002, muchos CIAATs ya habían identificado un Responsable del área de Estadísticas, constituyendo un paso vital en el camino hacia la calidad de los datos.

Se realizaron modificaciones a la ficha de registro y al instructivo.

Se solicitó que los datos reportados correspondieran únicamente a las consultas de primera vez, o sea los casos independientemente de si una misma persona expuesta ha dado origen a más de una consulta a causa de la misma exposición. Se excluyeron las consultas por asesoramientos y para Descartar Tóxico.

El objetivo de completar una última tabla con un listado de Mortalidad, donde se listen los casos según edad, sexo, circunstancia, agente, vía ingreso, latencia, cronicidad, no se ha podido cumplir con los datos del año 2002.

Se aceptó el agregado de la información estadística proveniente de Instituciones "no CIAAT", como el Laboratorio de Toxicología del Hospital Regional de Comodoro Rivadavia.

Actualmente se siguen realizando actividades de capacitación y seguimiento de los registros, tanto en el nivel nacional como jurisdiccional, a los fines de establecer sistemas de control de la calidad de la información, que faciliten luego el procesamiento y análisis de los datos, dándoles mayor confiabilidad.

En el año 2002, por primera vez se implementó un sistema de transmisión de información a través de un software desarrollado por el Centro Panamericano de Ingeniería Sanitaria y Ciencias del Ambiente (CEPIS/OPS/OMS) en entorno web. Si bien se espera que en el futuro, la herramienta contribuya a mejorar los tiempos de procesamiento, en esta oportunidad ha contribuido a aumentarlos considerablemente.

En la Biblioteca Virtual de Toxicología de OPS/OMS, están disponibles los datos del Informe Estadístico de la República Argentina correspondiente al año 2002, junto con los de otros 10 países que han publicado su información (Bolivia, Brasil, Chile, Costa Rica, El Salvador, México, Nicaragua, Paraguay, Perú, Uruguay).

<http://www.cepis.org.pe/scripts/reptox/mainargentina.php>

<http://www.cepis.org.pe/bvstox/e/centros/gtz/index.html>

Las variables seleccionadas a analizar fueron:

- Tipo de Prestación
- Tipo de contacto al CIAAT
- Tipo de Interlocutor
- Edad y Sexo del paciente
- Mes del Evento
- Ubicación del Evento
- Agente tóxico
- Circunstancia del Evento
- Vía de ingreso del Agente

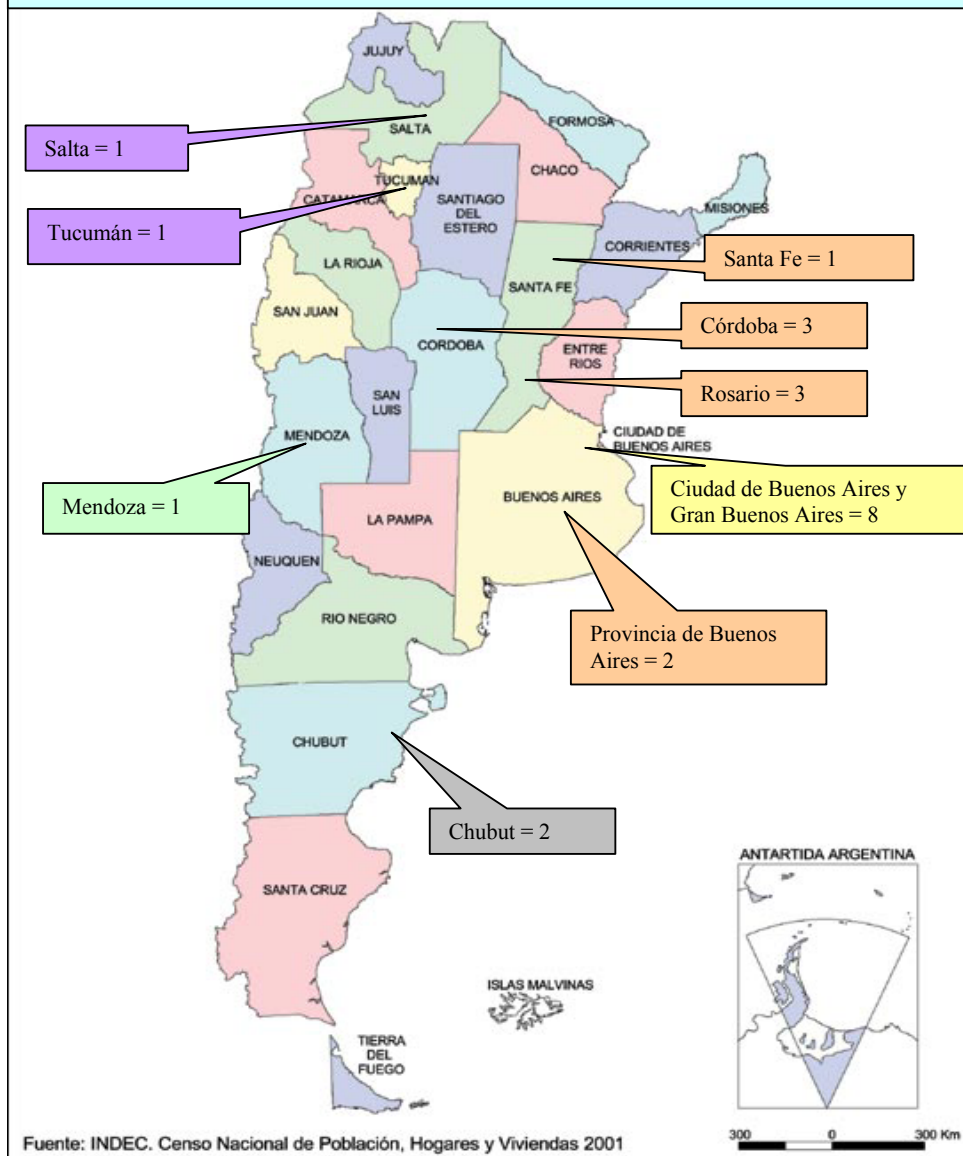
En el año 2002, se obtuvieron reportes de 14 CIAATs, y del Laboratorio de Toxicología del Hospital Regional de Comodoro Rivadavia.

No remitieron la información 7 CIAATs:

- Unidad de Toxicología del Hospital de Agudos "Prof. Dr. Fernández" Ciudad de Buenos Aires.
- Unidad de Toxicología del Hospital de Clínicas José de San Martín - Ciudad de Buenos Aires.
- Hospital Interzonal de Agudos de Pergamino (Pcia. Buenos Aires)
- Clínica Reina Fabiola de la Universidad Católica de Córdoba
- Hospital Provincial de Rosario (Santa Fe)
- Hospital Provincial Cullen de Santa Fe (Santa Fe)
- Departamento de Toxicología, Prevención y Lucha contra la Droga. Dirección de Salud Municipal. San Miguel de Tucumán (Tucumán).

Por último, agradecemos a todos los que hicieron posible de una u otra manera la edición de esta publicación, en especial a los Centros de Información, Asesoramiento y Asistencia Toxicológica, y a los Laboratorios de Análisis Clínicos Toxicológicos, miembros de la Red Argentina de Toxicología, a la Ing. Rosario Castro de la Representación Argentina de la OPS/OMS, al Dr. Diego González Machín, Asesor Regional de Toxicología de la OPS/OMS, a la Dra. Susanne Scholaen, del Proyecto de Convenciones en Seguridad Química de la Agencia de Cooperación Alemana para el Desarrollo (GTZ) y a la Srta. Verena Rottenbücher de la Oficina GTZ de Argentina.

MAPA 1: Centros de Información, Asesoramiento y Asistencia Toxicológica de la República Argentina (CIAAT). Total: 22 - Año 2002



CUADRO 1: CIAATS POR DEPENDENCIA ADMINISTRATIVA Y MODALIDAD DE ATENCIÓN, SEGÚN REGIÓN GEOGRÁFICA. AÑO 2.002				
Región	Dependencia	Telefónica 24 horas	Personal 24 horas	Otra modalidad
METROPOLITANA	8	4	6	2
Capital Federal				
Hospital de Niños R. Gutiérrez	GCBA	SI	SI	
Hospital de Niños P. de Elizalde	GCBA	SI	SI	
Hospital de Agudos J. A. Fernández	GCBA		SI	
Hospital de Clínicas Gral. San Martín	UBA			SI
Hospital Italiano	Privado	SI	SI	
TOXIMED - Servicio de Medicina Privada	Privado		SI	
Gran Buenos Aires				
Hospital Nacional Prof. A. Posadas	Nacional	SI	SI	
Hospital de Vicente López	Municipal			SI
CENTRAL	9	3	5	4
Pcia. Buenos Aires				
Hospital de Niños de La Plata	Provincial	SI	SI	
Hospital de Agudos de Pergamino	Municipal			SI
Santa Fe				
Sanatorio de Niños de Rosario (SERTOX)	Privado	SI	SI	
Hospital Provincial de Rosario	Provincial			SI
TAS	Privado	SI	SI	
Hospital Cullen	Provincial			SI
Córdoba				
Hospital de Niños	Provincial		SI	
Hospital de Urgencias	Provincial			SI
Hospital Reina Fabiola	Privado		SI	
NOROESTE (NOA)	2	-	-	2
Salta				
Hospital del Niño	Provincial			SI
Tucumán				
Departamento de Toxicología	Municipal			SI
NUEVO CUYO	2	2	-	-
Mendoza				
Centro de Información y Asesoramiento Toxicológico	Provincial	SI		
PATAGONICA	1	-	-	1
Chubut				
Hospital Zonal de Trelew	Municipal			SI
Hospital Regional de C. Rivadavia - Laboratorio Central	Provincial			SI

CONSULTAS REGISTRADAS POR CIAATs SEGUN PROVINCIA Y REGION GEOGRAFICA					
República Argentina años 2000, 2001 y 2002					
REGION / PROVINCIA	C.I.A.A.T.	Años publicados			
		2000	2001	2002	
METROPOLITANA	Red Gobierno Ciudad de Buenos Aires	Htal. de Niños "Dr. R. GUTIERREZ"	38516	33860	30698
		Htal. de Niños "Dr. P. ELIZALDE"	25602	20823	20126
		Htal. de Clínicas "José de San Martín"	2045	NR	NR
		Htal. de Agudos "Dr. J.A. Fernández"	NR	2324	NR
	Red de Medicina Privada Ciudad de Buenos Aires	CETOX - Hospital Italiano	399	349	289
		TOXIMED. Servicio de Medicina Privada	NR	214	204
Gran Buenos Aires	Htal. Nacional "Dr. A. POSADAS" - Centro Nacional de Intoxicaciones	30945	26944	27426	
	Secret. Ambiente Municip. VICENTE LOPEZ	NR	313	783	
CENTRAL	BUENOS AIRES	Htal. de Niños de La Plata	12623	13234	13199
		Htal. Interzonal de Agudos de Pergamino	107	NR	NR
	SANTA FE	Htal. Provincial de Rosario	NR	NR	NR
		Htal. Cullen. Santa Fe	950	NR	NR
		SERTOX - Sanatorio de Niños de Rosario	1594	1952	1368
		TAS -Toxicología, Asesoramiento y Servicios. Rosario	4315	3446	3340
	CORDOBA	Hospital Agudo de Urgencias - CORDOBA	1108	741	816
		Htal. de Niños - CORDOBA	NR	NR	1142
NOA	SALTA	Htal. de Niños de Salta (* 2º semestre)	171*	345	680
	TUCUMAN	Dpto. de Toxicología, Preven. y lucha contra la Droga. Direc. de Salud Municipal	1850	1717	NR
CUYO	MENDOZA	Centro de Información y Asesoramiento Toxicológico (* 2º semestre)	307*	873	605
PATAGONIA	CHUBUT	Htal. Zonal de Trelew	NR	346	106
		Htal. Regional de C. Rivadavia. - Laboratorio Central	119	136	141
TOTAL CONSULTAS			120651	107617	100923

Las siguientes instituciones no han incorporado sus datos a la página web del CEPIS – OPS: Reporte Anual de Centros de Información la República Argentina, por lo tanto sólo se presenta el Total de consultas registradas e informadas.

REGION / PROVINCIA		C.I.A.A.T. Año 2002 (Informe Parcial)	Consultas Nº
CENTRAL	BUENOS AIRES	Htal. Interzonal de Agudos "San José" de Pergamino. Dpto. de Toxicología	98
NOA	TUCUMAN	Departamento de Toxicología Prevención y Lucha contra la Droga-Asist. Publica y Emergencia Médica Municipalidad de San Miguel de Tucumán	1381
CUYO	SAN LUIS	Cátedra de Toxicología y Química Legal. Laboratorio Facultad Q, B y F. Universidad de San Luis.	27

Se calculó el número de CIAATs por cada millón de habitantes de la región a la que pertenece. Ver cuadros siguientes:

REGION	Nro. de CIAATs	Población (hab.)	Nº CIAATs por c/1.000.000 habitantes	Nº de habitantes por CIAAT (millón de hab./CIAAT)
Metropolitana	7	12.328.775	0,6	1,8
Central	9	12.716.493	0,7	1,4
Noroeste	2	4.126.622	0,5	2,1
Noreste	1	3.490.102	0,3	3,5
Nuevo Cuyo	1	2.908.225	0,3	2,9
Patagónica	2	2.373.797	0,8	1,2
TOTAL	22	37.944.014	0,6	1,7

Población por división Político Territorial de Residencia
República Argentina - Año 2002

División Político-Territorial	Población
Total República Argentina	37.944.014
Ciudad Autónoma de Buenos Aires	3.053.030
Buenos Aires	14.549.311
Partidos Gran Bs. As.	9.275.745
Catamarca	330.090
Córdoba	3.153.647
Corrientes	947.316
Chaco	973.312
Chubut	467.750
Entre Ríos	1.130.419
Formosa	528.005
Jujuy	624.074
La Pampa	315.314
La Rioja	294.012
Mendoza	1.646.559
Misiones	1.041.469
Neuquén	602.854
Río Negro	642.720
Salta	1.113.081
San Juan	587.316
San Luis	380.338
Santa Cruz	217.656
Santa Fe	3.158.861
Santiago del Estero	735.936
Tucumán	1.323.441
Tierra del Fuego	127.503
TOTAL	37.944.014

Los datos de población al 30 de junio de 2002, fueron proporcionados por la Dirección de Estadísticas Poblacionales del Instituto Nacional de Estadística y Censos (INDEC).

Población por Región Geográfica de residencia
República Argentina – Año 2.002

METROPOLITANA	Ciudad Autónoma de Buenos Aires	3.053.030
	Gran Buenos Aires (GBA)	9.275.745
	Total	12.328.775
CENTRAL	BUENOS AIRES (Sin GBA)	5.273.566
	CORDOBA	3.153.647
	ENTRE RIOS	1.130.419
	SANTA FE	3.158.861
	Total	12.716.493
NOROESTE (NOA)	CATAMARCA	330.090
	JUJUY	624.074
	SALTA	1.113.081
	SANTIAGO DEL ESTERO	735.936
	TUCUMAN	1.323.441
	Total	4.126.622
NUEVO CUYO	LA RIOJA	294.012
	MENDOZA	1.646.559
	SAN JUAN	587.316
	SAN LUIS	380.338
	Total	2.908.225
NORESTE (NEA)	CORRIENTES	947.316
	CHACO	973.312
	FORMOSA	528.005
	MISIONES	1.041.469
	Total	3.490.102
PATAGONICA	CHUBUT	467.750
	LA PAMPA	315.314
	NEUQUEN	602.854
	RIO NEGRO	642.720
	SANTA CRUZ	217.656
	TIERRA DEL FUEGO	127.503
	Total	2.373.797
TOTAL	37.944.014	


1. TIPO DE PRESTACION

De las 100.923 consultas registradas por los CIAATs durante el año 2.002, el 89% (90.252) involucró Casos de exposición/intoxicación de una persona a un agente tóxico, y el 11% (10.671) correspondió a Asesoramientos (farmacológicos, veterinarios, toxicológicos, bromatológicos y otros). Con respecto al años anterior (2.001), se observó un leve descenso en el número total de consultas del 6%. Ver gráfico 1 y tabla 1.



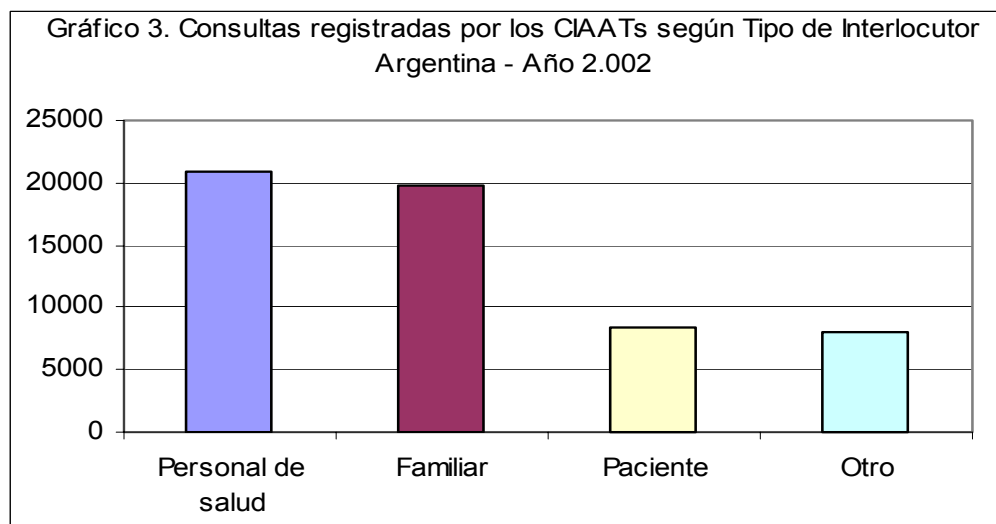
2. TIPO DE CONTACTO CON EL CIAAT

La modalidad de consultas telefónicas predominan en el 83%, observándose un leve aumento con respecto al año 2.001. Las consultas personales permanecieron en un 17%, y aparece aunque con escaso porcentaje (0,4%) la modalidad de consultas por correo (principalmente vía e-mail). Ver gráfico 2 y tabla 2.



3. INTERLOCUTOR

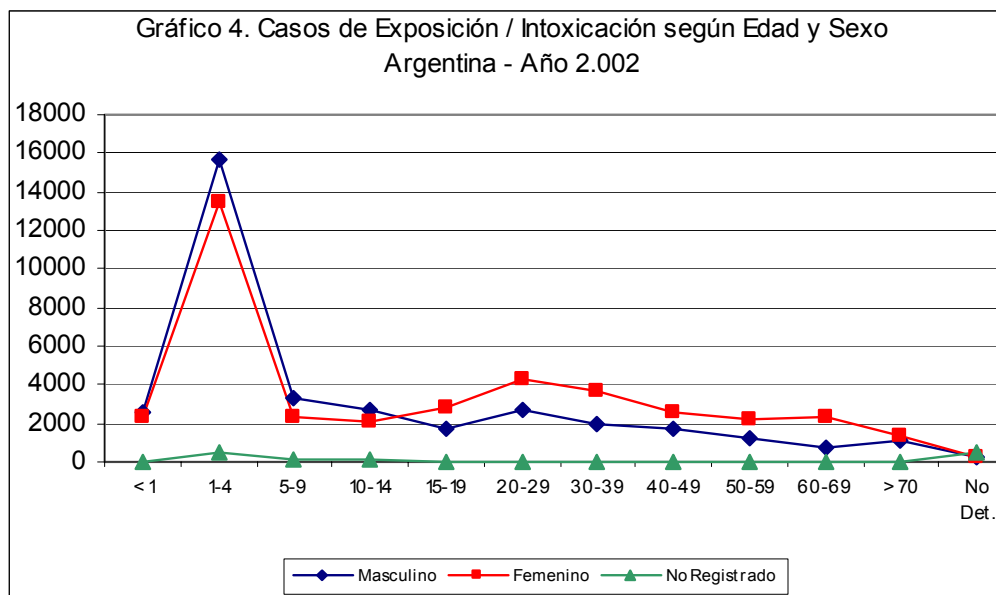
Predominan las consultas provenientes de la comunidad (64%) en las que se incluyen familiar (35%), paciente (15%) y otros (14%). El personal de salud ocupó el 36% de la demanda de consultas. Ver gráfico 3 y tabla 3.



4. EDAD Y SEXO

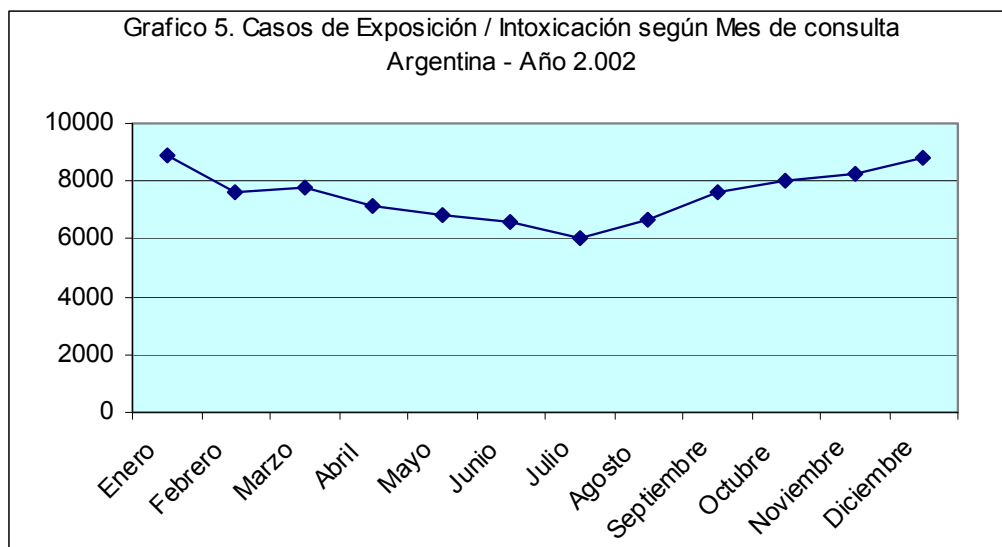
La población infantil (de 0 a 14 años) involucró el 57% de los casos con una leve predominancia del sexo masculino, y el grupo etáreo más afectado fue el de 1 a 4 años (37%). Este es un dato de importancia a la hora de pensar en la población objetivo a quién destinar mensajes, medidas de prevención, etc.

A partir de los 15 años se invierte la relación masculino:femenino y comienza a predominar los casos en el sexo femenino registrándose un aumento de los casos por grupo etáreo de 20 a 29 años y 30 a 39 años. Esta información presenta similar importancia para los años 2.000 y 2.001. Ver gráfico 4 y tablas Nro. 4, 5 y 6.



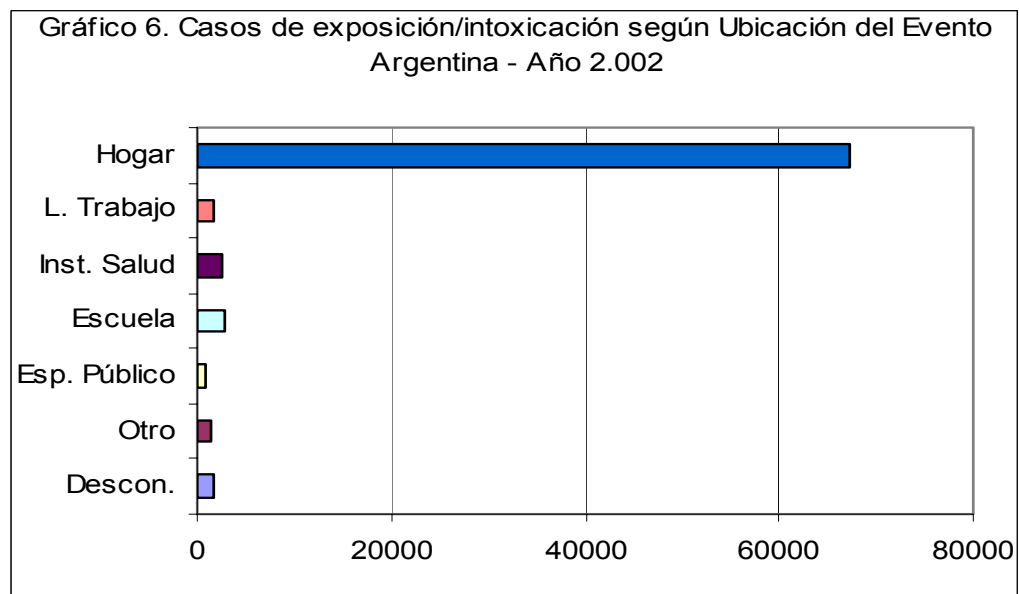
5. MES DE CONSULTA

Los casos de exposición/intoxicación presentan un promedio mensual de 7.500 casos. Se observa un aumento de los casos para los meses de calor (Noviembre a Marzo) y un descenso en los meses de frío (Junio a Agosto). Ver gráfico 5 y tabla 7.



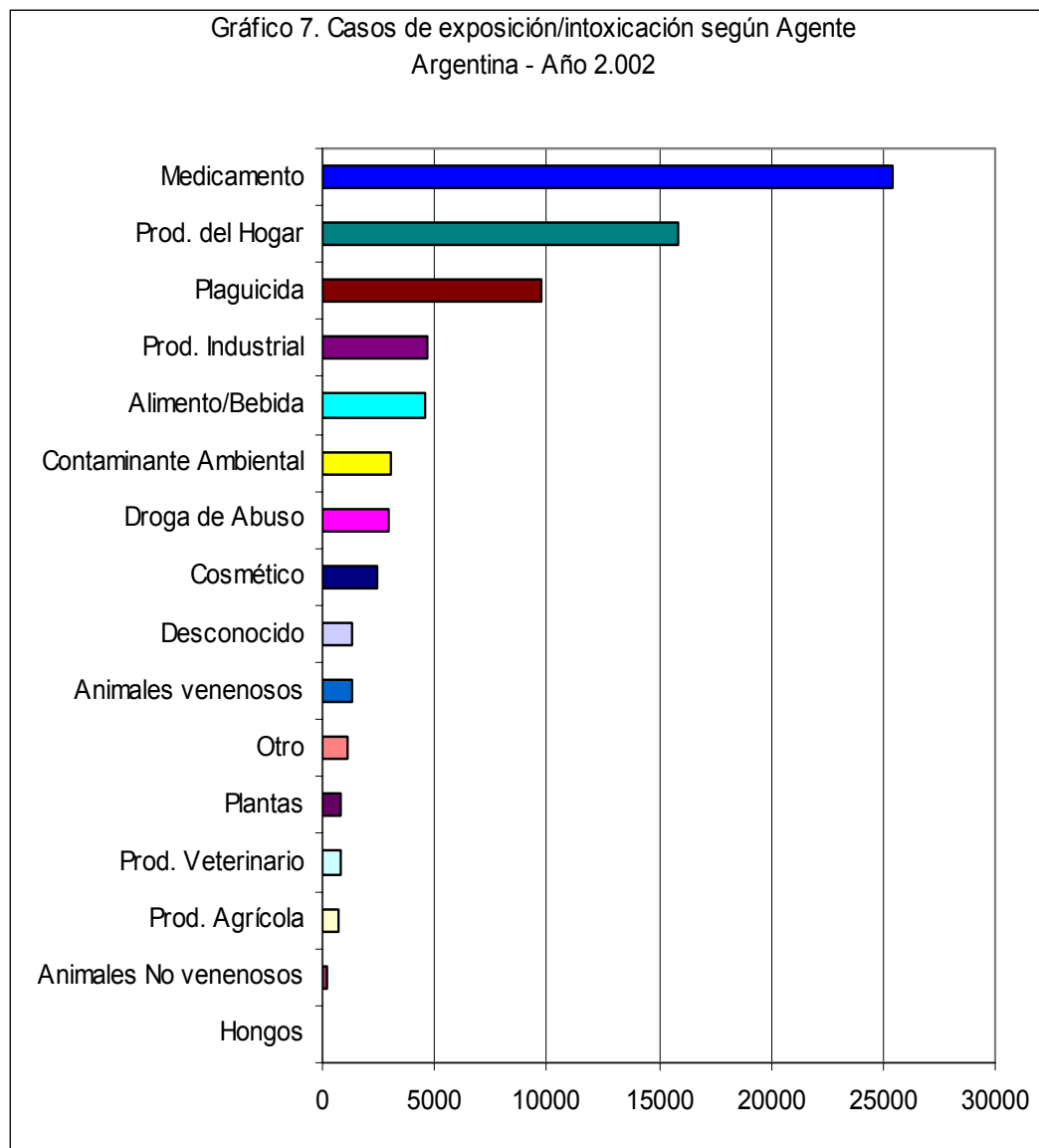
6. UBICACIÓN DEL EVENTO

De las 90.252 exposiciones/intoxicaciones, el 86% ocurrió en el hogar. Hipotéticamente podría señalarse que existiría una vinculación con los grupos de edad que presentan mayor riesgo. Esta información es importante como aporte a los posibles contenidos de los mensajes preventivos/educativos referidos a los cuidados en el hogar. Ver gráfico 6 y tabla 8.



7. AGENTE

La reiteración de las tendencias ya observadas para los años 2000 y 2001, señalan la importancia de los Medicamentos (34%), Productos del hogar (21%) y Plaguicidas (13%) como los 3 primeros agentes tóxicos involucrados en los casos de exposición/intoxicación. Le siguen en orden de frecuencia los Productos industriales (6%), Alimento/bebida (6%), Contaminante ambiental (4%) y Drogas de abuso (4%). El resto de agentes registra una frecuencia menor del 2%. Ver gráfico 7 y tabla 9.

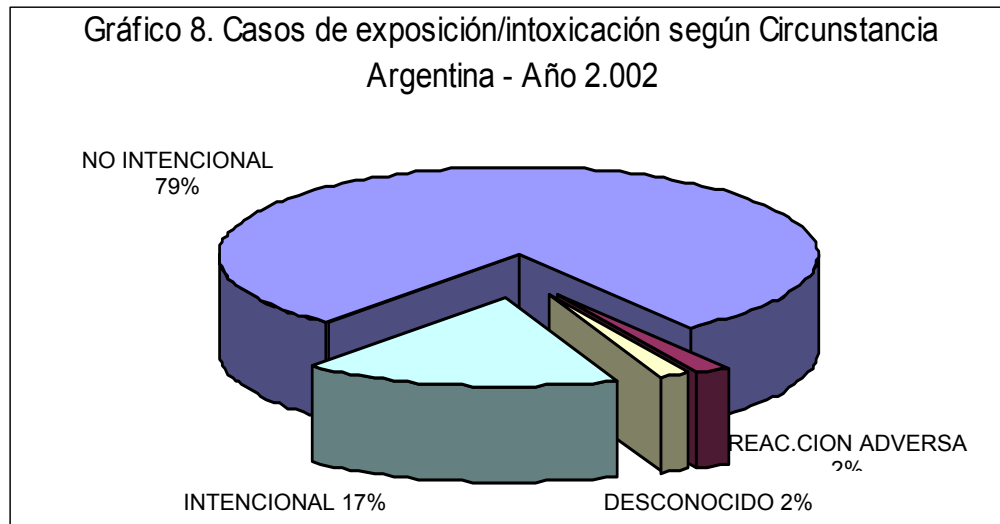


8. CIRCUNSTANCIA

Predomina los casos de exposición/intoxicación No Intencional (79%) destacándose en este grupo la circunstancia Accidental con el 59%, seguido en menor frecuencia por la Ambiental (5%), Alimentaria (5%), Ocupacional (3%) y Error terapéutico (3%).

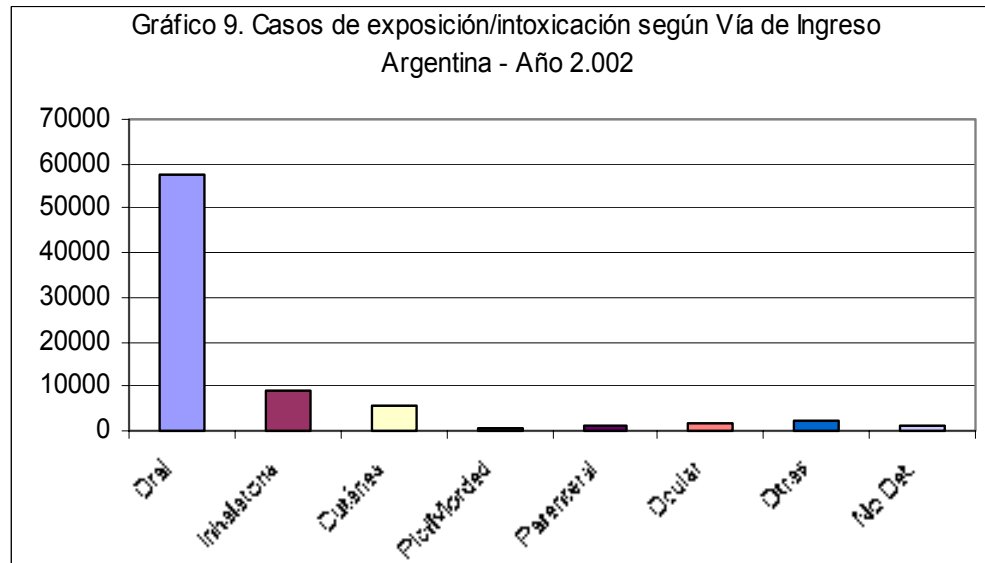
Con respecto a los casos de exposición/intoxicación Intencional (17%), las Tentativas de suicidio ocupan el 13% y el Abuso de drogas un 4%.

Ver gráfico 8 y tablas 10, 10a y 10 b



9. VIA DE INGRESO

La vía oral es la más comprometida en el 74% de los casos, seguida por la vía inhalatoria (11%) y cutánea (7%). Las otras vías están involucradas en menos del 1% de las exposiciones/intoxicaciones. Ver gráfico 9 y tabla 11.



DEFINICIONES/CONCEPTOS

CONSULTA

Es el contacto realizado con un Centro de Información, Asistencia y Asesoramiento Toxicológico (CIAAT) por vía telefónica, en forma personal o por correo.

Se consignan las **consultas por 1ª. vez**: que es el primer contacto que se establece con el CIAAT a causa de una probable Exposición/Intoxicación. En el caso que haya un nuevo contacto al CIAAT por el mismo paciente pero por otra posible Exposición/Intoxicación se la considerará nuevamente consulta *Por primera vez*. **Se excluyen**:

- las consultas **ulteriores** (consultas posteriores de un paciente al CIAAT por la misma intoxicación) y
- las consultas para Descartar Intoxicación.

MOTIVO DE LA CONSULTA

Razón por la que se consulta.

Caso

Es la exposición/intoxicación de una persona a un agente, en la que se establece el diagnóstico por interrogatorio y/o signos y/o síntomas y/o pruebas de laboratorio. Excluye los asesoramientos.

Asesoramientos

Cualquier requerimiento de información que no esté relacionado directamente con un paciente intoxicado o expuesto. La información puede ser acerca del uso de una sustancia durante el embarazo, lactancia, insuficiencia renal/hepática; interacciones medicamento-sas con fines asistenciales, educativos, preventivos o medicolegales; sobre análisis toxicológicos-bromatológicos, identificación de un agente basado en sus características físicas y/o nombre, información sobre antídotos; etc.

TIPO DE COMUNICACIÓN

Se define por la vía a través de la cual ingresa la consulta al CIAAT.

Telefónico

Consulta por vía telefónica

Personal

Contacto presencial entre el paciente y el personal del CIAAT. Puede realizarse por:

- **Guardia:** Es la atención que prestan los profesionales de la salud en los servicios de emergencia/guardia de establecimientos asistenciales con y sin internación, a pacientes que por su estado de salud requieren atención inmediata, con manejo ambulatorio y que permanece menos de 24 horas en este.

- **Internación:** Es el ingreso de un paciente al hospital que implica la ocupación de una cama en sala general, unidad de cuidados intensivos, o cuando permanece en el servicio de emergencia/guardia por más 24 horas.
- **Consultorio Externo:** Es la atención que prestan los profesionales de la salud en el consultorio externo del CIAAT a paciente ambulatorio para el diagnóstico, tratamiento y/o seguimiento toxicológico.

Correo

Incluye toda consulta realizada por correo postal, fax, telefax o correo electrónico.

TIPO DE INTERLOCUTOR

Persona que establece la consulta con el CIAAT.

Personal de Salud

Profesional médico, enfermero, veterinario, farmacéutico, paramédico, odontólogo.

Familiar

Pariente directo del paciente. Ej: padres, hijo(a), hermano(a), abuelo(a), esposo(a), etc.

Paciente

Persona que estuvo expuesta a un Agente, y que está intoxicada o se sospecha que lo está.

Otro

Persona que no incluida en las categorías anteriores; puede ser amigo, vecino, novio, trabajador social, personal de fuerzas armadas, funcionario público, educadores, periodistas, representante empresarial o industrial, etc.

EDAD

Edad del paciente registrado en años por grupos etáreos.

No reportado

Cuando no se registró, no se preguntó o no fue informado.

SEXO

Género del paciente registrado como masculino o femenino.

No reportado

Cuando no se registró, no se preguntó o no fue informado.

UBICACIÓN DE LA EXPOSICION/EVENTO

Es el lugar donde ocurrió la exposición o el evento por el cual se consulta.

Hogar y alrededores

Cualquier tipo de casa, pensión, residencia para estudiantes, etc. usado como domicilio. Incluye jardín, patio, garage y alrededores inmediatos a la vivienda.

Lugar de trabajo

Incluye fábrica, taller, oficina, comercio, campos de cultivo, etc.

Institución de salud

Institución pública o privada que brinda servicios de salud. Incluye hospitales, clínicas, sanatorios, clínica geriátrica, consultorios, centros de salud, etc.

Institución educativa

Establecimiento donde se brinda enseñanza, aprendizaje y/o instrucción.

Espacio Público

Lugar público abierto o cerrado. Incluye almacén, comercio, banco, hotel, estadios, estación de tren, parque, club, gimnasio, restaurante, etc.

Otro

Cualquier lugar que no esté incluido en las categorías anteriores. Ejemplo: medio de transporte, prisión, base militar, río, océano, etc.

Desconocido

Localización no identificada por el personal del CIAAT.

AGENTE

Sustancia de origen natural o artificial, la cual puede ser tóxica para un organismo vivo. Se clasifica según el uso.

Medicamento

Sustancia con acción farmacológica que busca obtener fines terapéuticos.

Plaguicida

Sustancia(s) que intentan prevenir, destruir o controlar una plaga, incluyendo vectores de enfermedades humanas o animales. Incluyen:

- **Plaguicida de Uso Doméstico**
Sustancia(s) utilizadas en el ámbito del hogar, para prevenir, destruir o controlar plagas, incluyendo vectores de enfermedades humanas o animales
- **Plaguicida de Uso Agrícola**
Sustancia(s) utilizadas en el ámbito agrícola, para prevenir, destruir o controlar plagas (especies no deseadas de plantas y animales) que pueden causar daño o interferir con la producción, almacenamiento y/o comercialización de productos alimentarios, agrícolas, madera o alimentos para animales.

- **Plaguicida de Uso Veterinario**

Sustancia(s) utilizadas para prevenir, destruir o controlar plagas en pequeños y grandes animales.

- **Plaguicida de Uso en Salud Pública**

Sustancia(s) que intentan prevenir, destruir o controlar plagas, incluyendo vectores de enfermedades humanas o animales, utilizados en el ámbito de la salud pública (escuela, hospital, comercio, oficina, medios de transporte, espacios públicos, etc.).

- **Plaguicida de Uso Humano**

Sustancia(s) utilizadas para prevenir, destruir o controlar plagas vectores en el ser humano. Se incluyen Pediculicidas, escabicidas, repelentes.

- **Plaguicida de uso no recomendado**

Sustancia(s) prohibidas y/o restringidas utilizadas para prevenir, destruir o controlar plagas.

Alimentos/Bebidas

Sustancia procesada, semi-procesada o cruda, que es ingerida o bebida como alimento. Incluye bebidas con o sin alcohol, aditivos/conservantes/edulcorantes, etc.

Producto veterinario

Productos de uso en animales con fines terapéuticos o higiénicos-sanitarios. Para sustancia(s) que intentan prevenir, destruir o controlar plagas, registrar en Plaguicidas de Uso Veterinario.

Producto industrial/Comercial

Productos usados para actividades industriales, profesionales o comerciales. *Ejemplo:* solventes industriales, adhesivos industriales, productos para la impresión, pinturas para proteger superficies contra la corrosión, oxidación u otro tipo de deterioro, blanqueadores, limpiadores y desinfectantes industriales, removedor de pintura, extinguidor de fuego, productos químicos para fotografía, refrigerantes, tintas industriales, productos para el mantenimiento de vehículos, productos de ferretería, productos para curtiembres, Agentes para galvanoplastia, etc.

Producto del hogar

Producto de uso doméstico/entretenimiento. *Ejemplo:* productos de limpieza, detergentes, limpiadores, desinfectantes y blanqueadores, desodorante de ambientes, material para artes y manualidades, pilas, lustradores, combustibles, solventes y pinturas, otros productos para la decoración, líquido de termómetro, productos para piscinas/automóviles, juegos infantiles de química, productos de librería, etc.

Cosmético/Higiene personal

Productos utilizados para la higiene o belleza del cuerpo. Incluye los productos de tocador para el cuidado del cabello, piel y uñas, perfumes, colonias, espuma y sales para baño, desodorantes personales, talcos, maquillaje, dentífricos (no medicamentosos), etc.

Drogas de abuso

Sustancia utilizada para alcanzar un efecto eufórico o psicotrópico, y que no está clasificado en otra categoría.

Contaminante ambiental

Sustancia o materia química, biológica o radiológica, cuya presencia es indeseable en el ambiente. Incluye contaminantes del aire, agua y suelo no clasificados en otra categoría.

Plantas

Especies del reino vegetal. Incluye plantas ornamentales, silvestres, de uso folclórico.

Hongos

Especie talófito, parásita, sin clorofila.

Animales

Especies del reino animal que producen reacciones tóxicas o alérgicas, de importancia sanitaria.

Animales venenosos

Animales no venenosos

Otro

Cualquier otra sustancia no clasificada en las categorías anteriores.

Desconocido

Agente sobre el cual no hay información suficiente para clasificarlo o que no puede ser determinado.

CIRCUNSTANCIA

Motivación de la exposición.

NO INTENCIONAL

Cualquier exposición en la cual no hay voluntad de causar daño.

Accidental

Exposición no intencional, inesperada o no prevista (excluye aquellas relacionadas con la práctica del trabajo). Se consignan aquí la mayoría de las exposiciones en niños o adultos resultantes de equivocaciones con productos no medicamentosos (o medicamentos que NO involucren error en su uso terapéutico).

Ocupacional

Exposición que ocurrió mientras el paciente se encontraba trabajando, cuando el Agente involucrado formaba parte del proceso de trabajo, o cuando la exposición fue el resultado de un proceso de trabajo.

Ambiental

Exposición pasiva no ocupacional que resulta de la contaminación del aire,

agua o suelo. El contaminante puede ser natural o artificial. Se excluyen las exposiciones resultantes de accidentes químicos.

Alimentaria

Exposición resultante de la ingesta de alimentos contaminados con agentes tóxicos, incluyendo microbios patógenos o sus productos metabólicos. La contaminación puede ser natural o artificial.

Error Terapéutico

Exposición resultante del uso incorrecto de un medicamento por error en la dosis, intervalo o vía de administración, equivocación de medicamento o persona destinataria. El error puede ser cometido por el personal de salud, por el paciente, por familiar o tercera persona. Incluye interacciones medicamentosas o interacciones con alimentos.

Medicina Folclórica

Exposición resultante de la utilización de hierbas medicinales y otras prácticas de medicación casera.

Mal uso

Uso incorrecto o inapropiado de una sustancia no medicamentosa.

Incidente Químico

Exposición no ocupacional que ocurre después de la liberación de una sustancia química que puede ser por derrame, escape, explosión, etc. durante los procedimientos de embalaje, transporte, carga, descarga o almacenamiento.

Otro no intencional

Exposición no intencional que no puede clasificarse en las categorías descritas anteriormente.

INTENCIONAL

Cualquier exposición en la cual hay voluntad de causar daño.

Intento de suicidio

Exposición a sustancias con intención autodestructiva o manipulativa ("llamado de atención").

Abuso

Exposición deliberada a un Agente psicotrópico en forma regular, y/o a dosis abusivas o cuando existe dependencia.

Malicioso/Criminal

La exposición es el resultado de una acción no consentida por el paciente, con intención de daño por parte de tercera(s) persona(s).

Automedicación

Exposición resultante del uso inapropiado o incorrecto de un medicamento que fue administrado sin prescripción de un médico. Se excluye la exposición por Abuso de psicotrópicos.

Aborto

Exposición a sustancias con intención de interrumpir embarazo en curso, que puede ser realizado por la misma mujer embarazada o por tercera persona con el consentimiento de la paciente.

Otro intencional

Exposición intencional que no puede clasificarse en las categorías descritas anteriormente.

REACCION ADVERSA

Evento no esperado que ocurre con el uso normal y recomendado de un producto (medicamento, no medicamento o alimento). Se incluyen también los efectos no esperados por alergia, hipersensibilidad o respuesta idiosincrática a los ingredientes, excipientes, y/o aditivos.

DESCONOCIDO

Se desconoce o no se puede establecer la circunstancia de la exposición.

VIA DE INGRESO

Es la ruta de exposición y/o ingreso del Agente tóxico al paciente. Si existe más de una vía de exposición, se priorizará la de mayor ingreso/riesgo.

Oral

Ingesta de un agente a través de la vía digestiva.

Inhalatoria

Contacto del agente a través de las vías respiratorias.

Cutánea

Exposición de la piel a un agente.

Picadura/Mordedura

Introducción de un agente tóxico en los tejidos mediante el aparato inoculador de un animal.

Parenteral

Introducción de un agente en los tejidos mediante objeto punzante. Incluye endovenoso, intramuscular, subcutáneo, intradérmico, etc.

Ocular

Exposición de los ojos a un agente.

Otras

Cualquier ruta de exposición no incluida en las categorías anteriores. Puede ser: ótica, mucosas (orofaríngea, nasal, rectal, vaginal, etc.), placentaria, etc.

No determinada

Ruta desconocida por la cual ingresa un agente al organismo.

DIRECTORIO DE CENTROS DE INFORMACIÓN, ASESORAMIENTO Y ASISTENCIA TOXICOLÓGICA DE LA REPÚBLICA ARGENTINA
(según su ubicación geográfica)

METROPOLITANA

CIUDAD AUTÓNOMA DE BUENOS AIRES

UNIDAD DE TOXICOLOGÍA - Hospital de Niños "Dr. Ricardo Gutiérrez"

Gobierno de la Ciudad de Buenos Aires

Responsable: Dr. Nelson Albiano
Sánchez de Bustamante 1399 CP 1425 - Ciudad Autónoma de Buenos Aires

Tel: (011) 4962-6666

Tel / Fax: 4962-2247 Fax: 4962-3762

E-mail: toxi-guti@yahoo.com.ar

Tipo de asistencia que se brinda: Personal y telefónica.

Horario de Atención: todos los días 24 hs.

UNIDAD DE TOXICOLOGÍA - Hospital de Niños "Dr. Pedro de Elizalde"

Gobierno de la Ciudad de Buenos Aires

Responsable: Dra. María Elisa Fernández

Avda. Montes de Oca 40 CP 1270 - Ciudad Autónoma de Buenos Aires

Tel: (011) 4300-2115 / 4307-5842 / 4 Fax: 4307-7400

E-mail: hetoxico@intramed.net.ar;

mefernandez@buenosaires.gov.ar;

Tipo de asistencia que se brinda: Personal y telefónica.

Horario de Atención: todos los días 24 hs.

UNIDAD DE TOXICOLOGÍA - Hospital General de Agudos "Juan A. Fernández"

Gobierno de la Ciudad de Buenos Aires

Responsable: Prof. Dra. Norma Vallejo

Cerviño 3356 CP 1425 - CAPITAL FEDERAL

Tel: (54 11) 4801-7767 Tel/Fax: 4808-2655

Horario de Atención: 24 hs.

E-mail: toxico_fernandez@yahoo.com

Tipo de asistencia que se brinda: Personal y telefónica (a profesionales).

SERVICIO DE TOXICOLOGÍA - Hospital Escuela "José de San Martín"

Universidad de Buenos Aires

Responsable: Dr. Eduardo Scarlatto

Paraguay 2201 4º piso. CP 1120 - Ciudad Autónoma de Buenos Aires

Tel/Fax: (54 11) 5950-8806 / 8804 / 8000

E-mail: escarlato@intramed.net.ar

Tipo de asistencia que se brinda: Personal y telefónica.

Horario de Atención: Lunes a viernes de 8 a 14 hs.

CETOX – Centro de Emergencias Toxicológicas Hospital Italiano de Buenos Aires

Responsable: Dra. Flavia A. Vidal

Gascón 450 – CP 1181 - Capital Federal

Tel: (011) 4959-0436

Conmutador: 4959-0200 Interno 8285 / 9337

Línea telefónica de cobro revertido: 0-800-444-4400

E-mail: cetox@hospitalitaliano.org.ar

Horario de Atención: Telefónica: todos los días 24 hs.

Personal: lunes a viernes de 8 a 17.

TOXIMED – Servicio Privado de Toxicología Médica

Responsable: Dra. Silvia Cortese

Tel: (011) 15-5319-7423

E-mail: toximed@interar.com.ar

Web: www.toximed.net

PROVINCIA DE BUENOS AIRES

CENTRO NACIONAL DE INTOXICACIONES- Hosp. Nac. "Prof. Alejandro Posadas"

Responsable: Dra. María Rosa Llorens

Av. Presidente Illia y Marconi CP1706 - Haedo - Pcia. de Buenos Aires

Tel: (011) 4658-7777 / 4654-6648 / 4469-9300 int.1102

Línea telefónica de cobro revertido: 0-800-333-0160

E-mail: cniposadas@intramed.net

Página web:

www.hospitalposadas.org.ar/toxico/cntoxico

Tipo de asistencia que se brinda: Personal y telefónica.

Horario de Atención: todos los días 24 hs.

CENTRO DE ASESORAMIENTO Y ASISTENCIA TOXICOLÓGICA

- Hospital Interzonal de Agudos Especializado en Pediatría "Sor María Ludovica"

Responsable: Dra. Ana María Girardelli
Calle 14, Nro.1631 CP 1900 - La Plata - Pcia. de Buenos Aires

Tel: (0221) 451-5555 Fax: 453-5930

Conmutador 453-5901(interno 1312 u opción 2)

Línea telefónica de cobro revertido: 0-800-222-9911

E-mail: hntoxico@intramed.net.ar

Tipo de asistencia que se brinda: Personal y telefónica.

Horario de Atención: todos los días 24 hs.

AREA TOXICOLOGÍA

Dirección de Salud Ambiental de la Municipalidad de Vicente López

Responsable: Dra. Mirta Elena Ryczel

Sargento Cabral 2880 - Munro – Pcia. de Buenos Aires

Tel: 4509 – 6720 Fax: 4509 – 6147

E-mail: mryczel@intramed.net.ar

Tipo de asistencia que se brinda: Personal

Horario de Atención: lunes a viernes de 8 a 15 hs.

DEPARTAMENTO DE TOXICOLOGÍA - MUNICIPALIDAD DE PERGAMINO

Hospital Interzonal de Agudos San José

Responsable: Dra. Adriana Torriggino

Liniers e Italia CP 2700 - Pergamino. Prov. de Buenos Aires.

Tel: (02477) 42-9792 / 9799 interno 259 Fax: 42-5264

Horario de Atención: Lunes a Viernes de 8 a 14 hs.

Tipo de asistencia que se brinda: Personal y telefónica.

CENTRAL

CÓRDOBA

SERVICIO DE TOXICOLOGÍA - Hospital de Urgencias

Responsable: Dr. Eduardo L. Brocca

Catamarca 441 CP 5000 - Córdoba

Tel: (0351) 427-6200 Fax: int. 4112

E-mail: eduardobrocca@yahoo.com.ar

Tipo de asistencia que se brinda: Personal y telefónica.

Horario de Atención: Lunes a viernes 8 a 14 hs.

SERVICIO DE INTOXICACIONES - Hospital de Niños

Responsable: Dra. Nilda Gait
Bajada Pucará s/n CP 5000 - Córdoba
Tel: (0351) Conm 458-6400 / Guardia 458-6406
Jefatura de Toxicología 456-6455
E-mail: turcattox@hotmail.com
Tipo de asistencia que se brinda: Personal y telefónica.
Horario de Atención: Todos los días, 24 hs.

CENTRO DE TOXICOLOGÍA – Clínica Reina Fabiola Universidad Católica de Córdoba

Responsable: Dr. Ricardo Fernández
Oncativo 1248 – Bo. General Paz –Córdoba
Tel: (0351) 451-2121
E-mail: rfernandez@campus1.uccor.edu.ar
Horario de atención: 8 a 14 hs.
Tipo de asistencia que se brinda: Personal y telefónica.

SANTA FE

SERVICIO DE TOXICOLOGÍA - Sanatorio de Niños

Responsable: Dr. Juan Carlos Piola
Alvear 858 PB. A CP 2000 - Rosario – Santa Fe
Tel/Fax: (0341) 448-0202 (24 hs). 420-4463 (adm.)
Tel.Cel: (0341) 155 400-0019
E-mail: sertox@sertox.com.ar
Página web: www.sertox.com.ar
Tipo de asistencia que se brinda: Personal y telefónica.
Horario de Atención: todos los días 24 hs.

TOXICOLOGÍA, ASESORAMIENTO Y SERVICIOS (T.A.S.)

Responsable: Dra. Silvia Martínez
Tucumán 1544 CP 2000 - Rosario –Santa Fe
Tel / Fax: (0341) 424-2727
E-mail: toxico@toxicologia-tas.com.ar
Tipo de asistencia que se brinda: Personal y telefónica.
Horario de Atención: todos los días 24 hs.

SERVICIO DE TOXICOLOGÍA Hospital Provincial de Rosario

Alem 1450 CP 2000 - Rosario - Santa Fe
Tel: (54 341) 440-8360/421-1134 Fax: 4218864
Horario de Atención: 8 a 14 hs.

SERVICIO DE NEUROTOXICOLOGÍA

Hospital J. M. Cullen
Responsable: Dr. Juan C. Langhi
Av. Freyre 2150 Sala 3 Subsuelo CP 3000 - Santa Fe
Tel. (54 342) 459 73 71 Conmutador: 459 83 36
Fax: 459 78 22
Horario de Atención: 8 a 14 hs.
Tipo de asistencia que se brinda: Personal y telefónica.

NOROESTE (NOA)

SALTA

SERVICIO DE TOXICOLOGÍA - Hospital del Niño

Responsable: Dr. Jorge Borelli
Sarmiento 625 CP 4400 - Salta
Tel: (0387) 421-3954 (interno 115)
Fax: 431-0277 / 422-0519
E-mail: bevalle@uolsinectis.com.ar
Tipo de asistencia que se brinda: Personal y telefónica.
Horario de Atención: lunes a viernes 8 a 14 hs.

TUCUMÁN

DEPARTAMENTO DE TOXICOLOGÍA, PREVENCIÓN Y LUCHA CONTRA LA DROGA – ASISTENCIA PUBLICA Y EMERGENCIA MEDICA

Secretaría de Salud y Promoción - Municipalidad de San Miguel de Tucumán

Responsable: Dr. Alfredo Córdoba
Chacabuco 239 1er. P. - CP 4000 – San Miguel de
Tucumán
Tel: (0381) 430-5449 int 26 Fax: 430-2499
E-mail: toxicologia_smt@yahoo.com.ar
Tipo de asistencia que se brinda: Personal y telefónica.
Horario de Atención: lunes a viernes de 8 a 14 hs.

CUYO

MENDOZA

CENTRO DE INFORMACION Y ASESORAMIENTO TOXICOLOGICO MENDOZA

Plan de Emergencias Médicas y Catástrofes -
Ministerio de Desarrollo Social y Salud - Gobierno de
Mendoza
Cnel. Rodriguez 1209 - M5502AJY - Mendoza
Tel: (0261) 428 2020 Fax: 438 1155
e-mail: aldosergio@uolsinectis.com.ar
Tipo de asistencia que se brinda: Telefónica .
Horario de Atención: todos los días 24 hs.

PATAGONIA

CHUBUT

SERVICIO DE TOXICOLOGÍA - HOSPITAL ZONAL DE TRELEW

Responsable: Dra. Marcela Regnando
28 de Julio y Pellegrini – CP 9120 – Trelew – Chubut
Tel / Fax: (02965) 42-1385
E-mail: marcelasp@infovia.com.ar

LABORATORIO CENTRAL - Hospital Regional de Comodoro Rivadavia

Responsable Análisis Toxicológicos: Bqca. Adriana A.
Perez
Hipólito Irigoyen 950 – CP 9000 - Comodoro Rivadavia
Tel: (0297) 444 2222 Int. 108 Fax: 444 1222
E-mail: aaperez@sinectis.com.ar

TABLA Nº 1 CONSULTAS A LOS CIAATs SEGUN TIPO DE PRESTACIÓN
CENTROS DE INFORMACIÓN , ASESORAMIENTO Y ASISTENCIA TOXICOLÓGICA (CIAATs) POR REGIÓN
REPÚBLICA ARGENTINA-AÑO 2002

REGION / PROVINCIA		C.I.A.A.T.	TIPO DE PRESTACION				
			CASOS		ASESORAMIENTOS		TOTAL
			Nº	%	Nº	%	Nº
METROPOLITANA 79,526 79%	Red Gobierno Ciudad de Buenos Aires	Htal. de Niños "Dr. R. GUTIERREZ"	27,638	90%	3,060	10%	30,698
		Htal. de Niños "Dr. P. ELIZALDE"	19,261	96%	865	4%	20,126
	Red de Medicina Privada Ciudad de Buenos Aires	CETOX - Htal. ITALIANO	277	96%	12	4%	289
		TOXIMED	204	100%	0	0%	204
	Gran Buenos Aires	Htal. Nacional "Dr. A. POSADAS" Secret. Ambiente Municp. VICENTE LOPEZ	22,633 783	83% 100%	4,793 0	17% 0%	27,426 783
CENTRAL 18,723 19%	BUENOS AIRES	Htal. de Niños "Sor Mª Ludovica" - LA PLATA	12,211	93%	988	7%	13,199
	SANTA FE	SERTOX - ROSARIO	1,059	77%	309	23%	1,368
		TAS - ROSARIO	2,976	89%	364	11%	3,340
	CORDOBA	Hospital Agudo de Urgencias - CORDOBA Htal. de Niños - CORDOBA	1,142 736	100% 90%	0 80	0% 10%	1,142 816
NOROESTE 680 1%	SALTA	Htal. de Niños-SALTA	666	98%	14	2%	680
CUYANA 605 1%	MENDOZA	Centro de Información y Ases. Toxicológico	425	70%	180	30%	605
PATAGONICA 247 0.2%	CHUBUT	Htal. Zonal de TRELEW	100	94%	6	6%	106
		Htal. CMD. RIVADAVIA - Laboratorio Central	141	100%	0	0%	141
TOTAL			90,252	89%	10,671	11%	100,923

TABLA Nº 2 CONSULTAS A LOS CIAATs SEGUN TIPO DE CONTACTO CON EL SERVICIO
CENTROS DE INFORMACION, ASESORAMIENTO y ASISTENCIA TOXICOLOGICA (CIAATs) POR REGIÓN
REPÚBLICA ARGENTINA - AÑO 2002

REGION / PROVINCIA		C.I.A.A.T.	TIPO DE CONTACTO						TOTAL
			TELEFONICAS		PERSONALES		CORREO		Nº
			Nº	%	Nº	%	Nº	%	Nº
METROPOLITANA 79237 79%	Red Gobierno Ciudad de Buenos Aires	Htal. de Niños "Dr. R. GUTIERREZ"	28094	92%	2556	8%	48	0%	30698
		Htal. de Niños "Dr. P. ELIZALDE"	14681	73%	5445	27%	0	0%	20126
	Red de Medicina Privada Ciudad de Buenos Aires	CETOX - Htal. ITALIANO	71	25%	218	75%	0	0%	289
		TOXIMED	51	25%	153	75%	0	0%	204
	Gran Buenos Aires	Htal. Nacional "Dr. A. POSADAS"	25913	94%	1513	6%	0	0%	27426
		Secret. Ambiente Municip. VICENTE LOPEZ	0	0%	783	100%	0	0%	783
CENTRAL 18723 19%	BUENOS AIRES	Htal. de Niños "Sor Mª Ludovica" - LA PLATA	9382	71%	3521	27%	296	2%	13199
	SANTA FE	SERTOX - ROSARIO	1130	83%	151	11%	87	6%	1368
		TAS - ROSARIO	2741	82%	589	18%	10	0%	3340
	CORDOBA	Hospital Agudo de Urgencias - CORDOBA	331	29%	811	71%	0	0%	1142
Htal. de Niños - CORDOBA		369	45%	447	55%	0	0%	816	
NOROESTE 680 1%	SALTA	Htal. de Niños-SALTA	93	14%	587	86%	0	0%	680
CUYANA 605 0.6%	MENDOZA	Centro de Información y Ases.Toxicológico	602	100%	3	0%	0	0%	605
PATAGONICA 247 0.2%	CHUBUT	Htal. Zonal de TRELEW	65	61%	41	39%	0	0%	106
		Htal. CMD. RIVADAVIA - Laboratorio Central	0	0%	141	100%	0	0%	141
TOTAL			83523	83%	16959	17%	441	0.4%	100923

TABLA N° 3 CONSULTAS A LOS CIAATs SEGÚN TIPO DE INTERLOCUTOR
CENTROS DE INFORMACIÓN, ASESORAMIENTO Y ASISTENCIA (CIAAT) POR REGIÓN
REPÚBLICA ARGENTINA- AÑO 2002

REGION / PROVINCIA		C.I.A.A.T.	TIPO de INTERLOCUTOR								
			Personal Salud		Familiar		Paciente		Otro		TOTAL
			Nº	%	Nº	%	Nº	%	Nº	%	Nº
METROPOLITANA	Red Gobierno Ciudad de Buenos Aires	Htal. de Niños "Dr. R. GUTIERREZ" Htal. de Niños "Dr. P. ELIZALDE"	S/D 6521	S/D 32%	S/D 9070	S/D 45%	S/D 2037	S/D 10%	S/D 2498	S/D 12%	S/D 20126
	Red de Medicina Privada Ciudad de Buenos Aires	CETOX - Htal. ITALIANO TOXIMED	58 23	20% 11%	1 27	0% 13%	218 152	75% 75%	12 2	4% 1%	289 204
	Gran Buenos Aires	Htal. Nacional "Dr. A. POSADAS" Secret. Ambiente Municip. VICENTE LOPEZ	10069 0	44% 0%	8738 0	39% 0%	3472 783	13% 100%	5147 0	19% 0%	27426 783
CENTRAL	BUENOS AIRES	Htal. de Niños "Sor Mª Ludovica" - LA PLATA	S/D		S/D		S/D		S/D		S/D
	SANTA FE	SERTOX - ROSARIO TAS - ROSARIO	902 2043	72% 61%	292 702	24% 21%	159 366	4% 11%	15 229	1% 7%	1368 3340
	CORDOBA	Hospital Agudo de Urgencias - CORDOBA Htal. de Niños - CORDOBA	342 249	30% 23%	225 567	20% 77%	502 0	44% 0%	73 0	6% 0%	1142 816
NOA	SALTA	Htal. de Niños-SALTA	93	13%	5	1%	581	85%	1	0%	680
CUYO	MENDOZA	Centro de Información y Ases. Toxicológico	407	67%	127	21%	53	9%	18	3%	605
PATAGONIA	CHUBUT	Htal. Zonal de TRELEW	106	100%	0	0%	0	0%	0	0%	106
		Htal. CMD. RIVADAVIA - Laboratorio Central	0	0%	0	0%	141	100%	0	0%	141
TOTAL			20813	36%	19754	35%	8464	15%	7995	14%	57026

Sin datos: 30.698 consultas del Hospital de Niños Ricardo Gutierrez y 13.199 consultas Hospital de Niños Sor María Ludovica de La Plata . Total: 100.923 consultas.

TABLA N° 4. CASOS PROBABLES Y CONFIRMADOS DE EXPOSICION/INTOXICACION SEGUN EDAD
CENTROS DE INFORMACION, ASESORAMIENTO Y ASISTENCIA TOXICOLOGICA (CIAAT) POR REGION
REPUBLICA ARGENTINA - AÑO 2.002

REGION / PROVINCIA		C.I.A.A.T.	GRUPOS DE EDAD 1 (De 0 - 19 años)											Porcentaje 1	TOTAL
			< 1 año		1-4 años		5-9 años		10-14 años		15-19 años		Subtotal 1		
			Nº	%	Nº	%	Nº	%	Nº	%	Nº	%	Nº		
METROPOLITANA	Red Gobierno	Htal. de Niños "Dr. R. GUTIERREZ"	2,437	9%	9,629	35%	1,758	6%	2,285	8%	2,392	9%	18,501	67%	27638
	Ciudad de Buenos Aires	Htal. de Niños "Dr. P. ELIZALDE"	1,781	9%	8,374	43%	1,796	9%	1,145	6%	1,001	5%	14,097	73%	19261
	Red de Medicina Privada Ciudad de Buenos Aires	CETOX - Htal. ITALIANO	2	1%	56	25%	5	2%	6	3%	4	2%	73	32%	227
		TOXIMED	3	1%	17	8%	4	2%	6	3%	12	6%	42	21%	204
METROPOLITANA	Gran Buenos Aires	Htal. Nacional "Dr. A. POSADAS"	881	4%	8,658	38%	1,279	6%	791	3%	1,284	6%	12,893	57%	22633
		Secret. Ambiente Municip. VTE. LOPEZ	5	1%	32	4%	45	6%	42	5%	47	6%	171	22%	783
CENTRAL	BUENOS AIRES	Htal. Niños "Sor M. Ludovica" - LA PLATA	384	3%	4,826	40%	935	8%	776	6%	953	8%	7,874	64%	12211
	SANTA FE	SERTOX - ROSARIO	43	4%	488	46%	70	7%	55	5%	59	6%	715	68%	1059
		TAS - ROSARIO	75	3%	835	28%	192	6%	151	5%	200	7%	1,453	49%	2976
	CORDOBA	Hospital Agudo de Urgencias - CORDOBA	0	0%	0	0%	0	0%	0	0%	155	14%	155	14%	1142
Htal. de Niños - CORDOBA		72	10%	432	59%	88	12%	87	12%	47	6%	726	99%	736	
NOA	SALTA	Htal. de Niños - SALTA	26	4%	116	17%	245	37%	116	17%	18	3%	521	78%	666
CUYO	MENDOZA	Centro de Información y Ases. Toxicológico	10	2%	168	40%	31	7%	24	6%	24	6%	257	60%	425
PATA GONIA	CHUBUT	Htal. Zonal de TRELEW	0	0%	35	35%	15	15%	14	14%	8	8%	72	72%	100
		Htal. CMD. RIVADAVIA - Laboratorio Central	1	1%	17	12%	4	3%	17	12%	15	11%	54	38%	141
TOTAL			5,720	6%	33,683	37%	6,467	7%	5,515	6%	6,219	7%	57,604	64%	90252

Tabla No. 4 CASOS PROBABLES Y CONFIRMADOS DE EXPOSICION/INTOXICACION SEGUN EDAD
CENTROS DE INFORMACION, ASESORAMIENTO Y ASISTENCIA TOXICOLOGICA (CIAAT) POR REGION
REPUBLICA ARGENTINA - AÑO 2.002

REGION / PROVINCIA		C.I.A.A.T.	GRUPOS DE EDAD 2 (Adultos > 20 años y No Det.)																
			20-29 años		30-39 años		40-49 años		50-59 años		60-69 años		Más de 70		Subtotal 2	Porcentaje 2	No Det.		TOTAL
			Nº	%	Nº	%	Nº	%	Nº	%	Nº	%	Nº	%	Nº	%	Nº	%	Nº
METROPOLITANA	Red Gobierno Ciudad de Buenos Aires	Htal. de Niños "Dr. R. GUTIERREZ"	1656	6%	2202	8%	1105	4%	979	4%	1870	7%	773	3%	8585	31%	552	2%	27638
		Htal. de Niños "Dr. P. ELIZALDE"	1286	7%	1072	6%	1024	5%	885	5%	302	2%	545	3%	5114	27%	50	0%	19261
	Red de Medicina Privada Ciudad de Buenos Aires	CETOX - Htal. ITALIANO	27	12%	44	19%	38	17%	39	17%	29	13%	21	9%	198	87%	6	3%	227
		TOXIMED	45	22%	36	18%	28	14%	26	13%	16	8%	10	5%	161	79%	1	0%	204
Gran Buenos Aires	Htal. Nacional "Dr. A. POSADAS" Secret. Ambiente Municip. VTE. LOPEZ		2560	11%	2120	9%	1688	7%	1230	5%	762	3%	721	3%	9081	40%	659	3%	22633
			111	14%	88	11%	98	13%	93	12%	90	11%	125	16%	605	77%	7	1%	783
CENTRAL	BUENOS AIRES	Htal. Niños "Sor M. Ludovica" - LA PLATA	1433	12%	1038	9%	733	6%	447	4%	277	2%	198	2%	4126	34%	211	2%	12211
	SANTA FE	SERTOX - ROSARIO	134	13%	73	7%	50	5%	40	4%	19	2%	15	1%	331	31%	13	1%	1059
		TAS - ROSARIO	473	16%	297	10%	201	7%	103	3%	165	6%	124	4%	1363	46%	160	5%	2976
	CORDOBA	Hospital Agudo de Urgencias - CORDOBA	438	38%	234	20%	156	14%	82	7%	61	5%	16	1%	987	86%	0	0%	1142
Htal. de Niños - CORDOBA		4	1%	5	1%	0	0%	1	0%	0	0%	0	0%	10	1%	0	0%	736	
NOA	SALTA	Htal. de Niños - SALTA	24	4%	25	4%	16	2%	12	2%	3	0%	2	0%	82	12%	63	9%	666
CUYO	MENDOZA	Centro de Información y Ases.Toxicológico	68	16%	38	9%	23	5%	14	3%	15	4%	9	2%	167	39%	1	0%	425
PATA GONIA	CHUBUT	Htal. Zonal de TRELEW	12	12%	4	4%	4	4%	2	2%	2	2%	1	1%	25	25%	3	3%	100
		Htal. CMD. RIVADAVIA - Lab. Central	31	22%	22	16%	18	13%	9	6%	3	2%	4	3%	87	62%	0	0%	141
TOTAL			8302	9%	7298	8%	5182	6%	3962	4%	3614	4%	2564	3%	30922	34%	1726	2%	90252

TABLA Nº 5 CASOS PROBABLES Y CONFIRMADOS DE EXPOSICION/INTOXICACIÓN SEGÚN SEXO
CENTROS DE INFORMACION, ASESORAMIENTO y ASISTENCIA TOXICOLOGICA (CIAAT) POR REGIÓN
REPUBLICA ARGENTINA - AÑO 2002

REGION / PROVINCIA		C.I.A.A.T.	SEXO						
			MASCULINO		FEMENINO		No reportado		TOTAL
			Nº	%	Nº	%	Nº	%	Nº
METROPOLITANA	Red Gobierno Ciudad de Buenos Aires	Htal. de Niños "Dr. R. GUTIERREZ"	11094	40%	15403	56%	1141	4%	27638
		Htal. de Niños "Dr. P. ELIZALDE"	10142	53%	9069	47%	50	0%	19261
	Red de Medicina Privada Ciudad de Buenos Aires	CETOX - Htal. ITALIANO	117	42%	160	58%	0	0%	277
		TOXIMED	81	40%	123	60%	0	0%	204
	Gran Buenos Aires	Htal. Nacional "Dr. A. POSADAS" Secret. Ambiente Municip. VTE. LOPEZ	10325 376	46% 48%	11105 398	49% 51%	1203 9	5% 1%	22633 783
CENTRAL	BUENOS AIRES	Htal. Niños "Sor M. Ludovica" - LA PLATA	6428	53%	5693	47%	90	1%	12211
	SANTA FE	SERTOX - ROSARIO	533	50%	484	46%	42	4%	1059
		TAS - ROSARIO	1318	44%	1498	50%	160	5%	2976
	CORDOBA	Hospital Agudo de Urgencias - CORDOBA	487		655		0		1142
Htal. de Niños - CORDOBA		371	50%	365	50%	0	0%	736	
NOA	SALTA	Htal. de Niños - SALTA	330	50%	335	50%	1	0%	666
CUYO	MENDOZA	Centro de Información y Ases.Toxicológico	227	53%	198	47%	0	0%	425
PATAGONIA	CHUBUT	Htal. Zonal de TRELEW	49	49%	50	50%	1	1%	100
		Htal. CMD. RIVADAVIA - Lab. Central	81	57%	60	43%	0	0%	141
TOTAL			41959	46%	45596	51%	2697	3%	90252

TABLA N° 6 CASOS PROBABLES Y CONFIRMADOS DE EXPOSICIÓN/INTOXICACIÓN SEGÚN EDAD Y SEXO
CENTROS DE INFORMACIÓN, ASESORAMIENTO Y ASISTENCIA TOXICOLÓGICA (CIAATs) POR REGIÓN
REPÚBLICA ARGENTINA- AÑO 2002

REGION / PROVINCIA		C.I.A.A.T.	EDAD Y SEXO																								Sub total 1 TOTAL	
			< 1 año						1-4 años						5-9 años						10-14 años							
			M	%	F	%	NR	%	M	%	F	%	NR	%	M	%	F	%	NR	%	M	%	F	%	NR	%		
METROPOLITANA	Red Gobierno Ciudad de Buenos Aires	Htal. Niños R.GUTIERREZ	880	3%	1057	4%	0	0%	5137	19%	5392	20%	0	0%	1135	4%	823	3%	0	0%	1211	4%	1074	4%	0	0%	16709	27638
		Htal. Niños P. ELIZALDE	982	5%	799	0%	0	0%	4819	25%	3555	18%	0	0%	1076	6%	720	4%	0	0%	790	4%	355	2%	0	0%	13096	19261
	Red de Med. Privada Ciudad Bs As	CETOX - Htal. ITALIANO	1	0%	1	0%	0	0%	30	11%	26	9%	0	0%	5	2%	0	0%	0	0%	3	1%	3	1%	0	0%	69	277
		TOXIMED	1	0%	2	0%	0	0%	6	3%	11	5%	0	0%	3	1%	1	0%	0	0%	2	1%	4	2%	0	0%	30	204
Gran Buenos Aires	Htal. Nac. A. POSADAS S. Ambiente M. Vte Lopez		452	2%	373	0%	56	0%	4537	20%	3629	16%	492	2%	717	3%	494	2%	68	0%	371	2%	357	2%	63	0%	11609	22633
			2	0%	3	0%	0	0%	18	2%	14	2%	0	0%	24	3%	21	3%	0	0%	20	3%	21	3%	1	0%	124	783
CENTRAL	BUENOS AIRES	Htal. Niños SML - La Plata	S/D		S/D		S/D		S/D		S/D		S/D		S/D		S/D		S/D		S/D		S/D		S/D		S/D	S/D
	SANTA FE	SERTOX - ROSARIO	33	3%	10	0%	0	0%	278	26%	186	18%	24	2%	39	4%	29	3%	2	0%	35	3%	20	2%	0	0%	656	1059
		TAS - ROSARIO	39	1%	36	0%	0	0%	501	17%	334	11%	0	0%	104	3%	88	3%	0	0%	71	2%	80	3%	0	0%	1253	2976
	CORDOBA	Hospital Urg. - CORDOBA	0	0%	0	0%	0	0%	0	0%	0	0%	0	0%	0	0%	0	0%	0	0%	0	0%	0	0%	0	0%	0	1142
Htal. Niños - CORDOBA		34	5%	38	0%	0	0%	224	30%	208	28%	0	0%	36	5%	52	7%	0	0%	48	7%	39	5%	0	0%	679	736	
NOA	SALTA	Htal. de Niños - SALTA	17	3%	9	0%	0	0%	53	8%	63	9%	0	0%	127	19%	118	18%	0	0%	57	9%	58	9%	1	0%	503	666
CUYO	MENDOZA	Centro Inf. y Ases.Toxicol.	6	1%	4	0%	0	0%	95	22%	73	17%	0	0%	21	5%	10	2%	0	0%	8	2%	16	4%	0	0%	233	425
PATA GONIA	CHUBUT	Htal. Zonal de TRELEW	0	0%	0	0%	0	0%	16	16%	19	19%	0	0%	8	8%	7	7%	0	0%	10	10%	4	4%	0	0%	64	100
		Htal. CMD. RIVADAVIA - L	1	1%	0	0%	0	0%	11	8%	6	4%	0	0%	1	1%	3	2%	0	0%	10	7%	7	5%	0	0%	39	141
TOTAL			2557	3%	2332	0%	56	0%	15725	20%	13516	17%	516	1%	3296	4%	2366	3%	70	0%	2636	3%	2038	3%	65	0%	45064	78041

Continua.....

TABLA Nº 6 CASOS PROBABLES Y CONFIRMADOS DE EXPOSICIÓN/INTOXICACIÓN SEGÚN EDAD Y SEXO
CENTROS DE INFORMACIÓN, ASESORAMIENTO Y ASISTENCIA TOXICOLÓGICA (CIAAT) POR REGIÓN
REPÚBLICA ARGENTINA- AÑO 2002

REGION / PROVINCIA	C.I.A.A.T.	GRUPOS DE EDAD Y SEXO																								Sub total 2	TOTAL	
		15-19 años						20-29 años						30-39 años						40-49 años								
		M	%	F	%	NR	%	M	%	F	%	NR	%	M	%	F	%	NR	%	M	%	F	%	NR	%			
METROPOLITANA	Red Gobierno Ciudad de Buenos Aires	Htal. Niños R.GUTIERREZ	489	2%	1203	4%	0	0%	446	2%	1310	5%	0	0%	352	1%	1335	5%	0	0%	396	1%	709	3%	0	0%	6240	27638
		Htal. Niños P. ELIZALDE	458	2%	543	3%	0	0%	542	3%	744	4%	0	0%	420	2%	652	3%	0	0%	437	2%	587	3%	0	0%	4383	19261
	Red de Med. Privada Ciudad Bs As	CETOX - Htal. ITALIANO	1	0%	3	1%	0	0%	11	4%	16	6%	0	0%	22	8%	22	8%	0	0%	16	6%	22	8%	0	0%	113	277
		TOXIMED	10	5%	2	1%	0	0%	18	9%	27	13%	0	0%	19	9%	17	8%	0	0%	7	3%	21	10%	0	0%	121	204
METROPOLITANA	Gran Buenos Aires	Htal. Nac. A. POSADAS	483	2%	770	3%	31	0%	1127	5%	1383	6%	50	0%	843	4%	1235	5%	42	0%	646	3%	986	4%	56	0%	7652	22633
		S. Ambiente M. Vte Lopez	26	3%	21	3%	0	0%	67	9%	44	6%	0	0%	36	5%	51	7%	1	0%	50	6%	48	6%	0	0%	344	783
CENTRAL	BUENOS AIRES	Htal. Niños SML - La Plata	S/D		S/D		S/D		S/D		S/D		S/D		S/D		S/D		S/D		S/D		S/D		S/D	S/D		
	SANTA FE	SERTOX - ROSARIO	21	2%	35	3%	3	0%	48	5%	81	8%	5	0%	27	3%	44	4%	2	0%	18	2%	31	3%	1	0%	316	1059
		TAS - ROSARIO	78	3%	122	4%	0	0%	167	6%	306	10%	0	0%	126	4%	171	6%	0	0%	97	3%	104	3%	0	0%	1171	2976
	CORDOBA	Hospital Urg. - CORDOBA	72	6%	83	7%	0	0%	190	17%	248	22%	0	0%	98	9%	136	12%	0	0%	60	5%	96	8%	0	0%	983	1142
Htal. Niños - CORDOBA		28	4%	19	3%	0	0%	0	0%	4	1%	0	0%	1	0%	4	1%	0	0%	0	0%	0	0%	0	0%	56	736	
NOA	SALTA	Htal. de Niños - SALTA	7	1%	11	2%	0	0%	13	2%	11	2%	0	0%	11	2%	14	2%	0	0%	3	0%	13	2%	0	0%	83	666
CUYO	MENDOZA	Centro Inf. y Ases.Toxicol.	12	3%	12	3%	0	0%	34	8%	34	8%	0	0%	16	4%	22	5%	0	0%	15	4%	8	2%	0	0%	153	425
PATA-GONIA	CHUBUT	Htal. Zonal de TRELEW	4	4%	4	4%	0	0%	5	5%	7	7%	0	0%	0	0%	4	4%	0	0%	2	2%	2	2%	0	0%	28	100
		Htal. CMD. RIVADAVIA - Lab C	8	6%	7	5%	0	0%	14	10%	17	12%	0	0%	13	9%	9	6%	0	0%	15	11%	3	2%	0	0%	86	141
TOTAL			1697	2%	2835	4%	34	0%	2682	3%	4232	5%	55	0%	1984	3%	3716	5%	45	0%	1762	2%	2630	3%	57	0%	21729	78041

continúa...

TABLA Nº 6 CASOS PROBABLES Y CONFIRMADOS DE EXPOSICIÓN/INTOXICACIÓN SEGÚN EDAD Y SEXO
CENTROS DE INFORMACIÓN, ASESORAMIENTO Y ASISTENCIA TOXICOLÓGICA (CIAAT) POR REGIÓN
REPÚBLICA ARGENTINA- AÑO 2002

REGION / PROVINCIA	C.I.A.A.T.	GRUPOS DE EDAD Y SEXO																								Sub total3	TOTAL	
		50-59 años						60-69 años						70 o más						No determinado								
		M	%	F	%	NR	%	M	%	F	%	NR	%	M	%	F	%	NR	%	M	%	F	%	NR	%			
METROPOLITANA	Red Gobierno	Htal. Niños R.GUTIERREZ	264	1%	715	3%	0	0%	269	1%	1427	5%	0	0%	515	2%	358	1%	0	0%	0	0%	0	0%	4689	27638		
	Ciudad de Buenos Aires	Htal. Niños P. ELIZALDE	375	2%	510	3%	0	0%	66	0%	236	1%	0	0%	177	1%	368	2%	0	0%	0	0%	0	0%	1782	19261		
	Red de Med. Privada	CETOX - Htal. ITALIANO	12	4%	27	10%	0	0%	5	2%	24	9%	0	0%	7	3%	14	5%	0	0%	4	1%	2	1%	95	277		
	Ciudad Bs As	TOXIMED	12	6%	14	7%	0	0%	1	0%	15	7%	0	0%	1	0%	9	4%	0	0%	1	0%	0	0%	53	204		
Gran Buenos Aires	Htal. Nac. A. POSADAS	S. Ambiente M. Vte Lopez	434	2%	775	3%	21	0%	273	8%	462	2%	27	0%	247	1%	458	2%	16	0%	195	1%	183	1%	281	1%	3372	22633
			42	5%	50	6%	1	0%	39	12%	50	6%	1	0%	50	6%	75	10%	0	0%	0	0%	0	0%	7	1%	315	783
CENTRAL	BUENOS AIRES	Htal. Niños SML - La Plata	S/D		S/D		S/D		S/D		S/D		S/D		S/D		S/D		S/D		S/D		S/D		S/D	S/D		
	SANTA FE	SERTOX - ROSARIO	17	2%	23	2%	0	0%	4	0%	15	1%	0	0%	6	1%	9	1%	0	0%	7	1%	1	0%	5	0%	87	1059
		TAS - ROSARIO	35	1%	68	2%	0	0%	62	2%	103	3%	0	0%	38	1%	86	3%	0	0%	0	0%	0	0%	160	5%	552	2976
	CORDOBA	Hospital Urg. - CORDOBA	32	3%	50	4%	0	0%	28	2%	33	3%	0	0%	7	1%	9	1%	0	0%	0	0%	0	0%	0	0%	159	1142
Htal. Niños - CORDOBA		0	0%	1	0%	0	0%	0	0%	0	0%	0	0%	0	0%	0	0%	0	0%	0	0%	0	0%	0	0%	1	736	
NOA	SALTA	Htal. de Niños - SALTA	4	1%	8	1%	0	0%	2	0%	1	0%	0	0%	2	0%	0	0%	0	0%	34	5%	29	4%	0	0%	80	666
CUYO	MENDOZA	Centro Inf. y Ases.Toxicol.	8	2%	6	1%	0	0%	7	2%	8	2%	0	0%	4	1%	5	1%	0	0%	1	0%	0	0%	0	0%	39	425
GONIA	CHUBUT	Htal. Zonal de TRELEW	0	0%	2	2%	0	0%	1	1%	1	1%	0	0%	1	1%	0	0%	0	0%	2	2%	0	0%	1	1%	8	100
		Htal. CMD. RIVADAVIA - L	4	3%	5	4%	0	0%	1	1%	2	1%	0	0%	3	2%	1	1%	0	0%	0	0%	0	0%	0	0%	16	141
TOTAL			1239	2%	2252	3%	22	0%	758	1%	2377	3%	28	0%	1058	1%	1392	2%	16	0%	244	0%	215	0%	504	1%	11248	78041

Sin datos: 12211 casos Hospital de Niños Sor María Ludovica de La Plata. Total = 90.252

TABLA N° 7 CASOS PROBABLES Y CONFIRMADOS DE EXPOSICIÓN/INTOXICACIÓN SEGÚN MES DE CONSULTA
CENTROS DE INFORMACION, ASESORAMIENTO y ASISTENCIA TOXICOLÓGICA (CIAATs) POR REGIÓN
REPÚBLICA ARGENTINA - AÑO 2002

REGION / PROVINCIA	C.I.A.A.T.	MES DE LA CONSULTA																								TOTAL	
		ENERO		FEB.		MARZO		ABRIL		MAYO		JUNIO		JULIO		AGOSTO		SEPT.		OCT.		NOV.		DIC.			
		N°	%	N°	%	N°	%	N°	%	N°	%	N°	%	N°	%	N°	%	N°	%	N°	%	N°	%	N°	%		
METROPOLITANA	Red Gobierno Ciudad de Buenos Aires	Htal. Niños GUTIERREZ	2305	8%	2089	8%	2309	8%	2264	8%	2382	9%	2268	8%	2273	8%	2356	9%	2353	9%	2328	8%	2370	9%	2341	8%	27638
		Htal. Niños P. ELIZALDE	2397	12%	1907	10%	1662	9%	1494	8%	1256	7%	1082	6%	578	3%	905	5%	1716	9%	1785	9%	2071	11%	2408	13%	19261
	Red de Med. Privada Ciudad Bs As	CETOX - Htal. ITALIANO	38	14%	1	0%	12	4%	33	12%	12	4%	35	13%	38	14%	18	6%	9	3%	43	16%	28	10%	10	4%	277
		TOXIMED	10	5%	13	6%	16	8%	10	5%	8	4%	27	13%	11	5%	14	7%	16	8%	28	14%	25	12%	26	13%	204
METROPOLITANA	Gran Buenos Aires	Htal. Nac. A. POSADAS	2135	9%	1772	8%	1825	8%	1645	7%	1733	8%	1745	8%	1676	7%	1846	8%	1977	9%	2090	9%	2034	9%	2155	10%	22633
		S. Amb. M. VTE. LOPEZ	200	26%	300	38%	283	36%	0	0%	0	0%	0	0%	0	0%	0	0%	0	0%	0	0%	0	0%	0	0%	783
CENTRAL	BUENOS AIRES	Htal. Niños SML-La Plata	1259	10%	1019	8%	1068	9%	928	8%	862	7%	823	7%	969	8%	967	8%	1070	9%	1155	9%	991	8%	1100	9%	12211
	SANTA FE	SERTOX - ROSARIO	117	11%	93	9%	119	11%	85	8%	87	8%	79	7%	57	5%	70	7%	69	7%	76	7%	82	8%	125	12%	1059
		TAS - ROSARIO	209	7%	203	7%	257	9%	211	7%	306	10%	208	7%	204	7%	236	8%	195	7%	267	9%	325	11%	355	12%	2976
	CORDOBA	Htal A. Urg. - CORDOBA	97		81		95		84		95		82		94		88		90		104		114		118		1142
Htal. Niños - CORDOBA		78	11%	61	8%	45	6%	44	6%	31	4%	162	22%	67	9%	21	3%	31	4%	19	3%	91	12%	86	12%	736	
NOA	SALTA	Htal. de Niños - SALTA	12	2%	33	5%	29	4%	314	47%	15	2%	38	6%	45	7%	77	12%	18	3%	34	5%	35	5%	16	2%	666
CUYO	MENDOZA	Centro Inf. y Ases.Toxico	36	8%	27	6%	43	10%	42	10%	19	4%	28	7%	19	4%	28	7%	47	11%	44	10%	46	11%	46	11%	425
PATA GONIA	CHUBUT	Htal. Zonal de TRELEW	4	4%	8	8%	6	6%	11	11%	7	7%	4	4%	9	9%	16	16%	8	8%	13	13%	5	5%	9	9%	100
		Htal. CMD. RIVADAVIA	6	4%	5	4%	7	5%	4	3%	18	13%	17	12%	14	10%	15	11%	15	11%	17	12%	6	4%	17	12%	141
TOTAL			8903	10%	7612	8%	7776	9%	7169	8%	6831	8%	6598	7%	6054	7%	6657	7%	7614	8%	8003	9%	8223	9%	8812	10%	90252

TABLA Nº 8 CASOS PROBABLES Y CONFIRMADOS DE EXPOSICIÓN/INTOXICACIÓN SEGÚN UBICACIÓN DEL EVENTO
CENTROS DE INFORMACIÓN, ASESORAMIENTO Y ASISTENCIA TOXICOLÓGICA (CIAATs) POR REGIÓN
REPÚBLICA ARGENTINA-AÑO 2002

REGION / PROVINCIA		C.I.A.A.T.	Ubicación del Evento														
			Hogar y alrededores		Lugar de trabajo		Instit. de Salud		Instit. Educativa		Espacio Público		Otro		Desconocido		TOTAL
			Nº	%	Nº	%	Nº	%	Nº	%	Nº	%	Nº	%	Nº	%	Nº
METROPOLITANA	Red Gobierno Ciudad de Buenos Aires	Htal. de Niños "Dr. R. GUTIERREZ"	20759	75%	682	2%	2524	9%	2111	8%	38	0%	652	2%	872	3%	27638
		Htal. de Niños "Dr. P. ELIZALDE"	17545	91%	182	1%	77	0%	193	1%	270	1%	505	3%	489	3%	19261
	Red de Medicina Privada Ciudad de Buenos Aires	CETOX - Htal. ITALIANO	270	97%	4	1%	0	0%	0	0%	0	0%	1	0%	2	1%	277
		TOXIMED	137	67%	10	5%	0	0%	0	0%	19	9%	11	5%	27	13%	204
Gran Buenos Aires		Htal. Nacional "Dr. A. POSADAS"	22222	98%	154	1%	27	0%	114	1%	4	0%	65	0%	47	0%	22633
		Secret. Ambiente Municip. VTE. LOPEZ	783	100%	0	0%	0	0%	0	0%	0	0%	0	0%	0	0%	783
CENTRAL	BUENOS AIRES	Htal. Niños "Sor M. Ludovica" - LA PLATA	S/D		S/D		S/D		S/D		S/D		S/D		S/D		S/D
	SANTA FE	SERTOX - ROSARIO	1013	96%	4	0%	6	1%	3	0%	17	2%	7	1%	9	2%	1059
		TAS - ROSARIO	2600	87%	153	5%	18	1%	36	1%	116	4%	19	1%	34	1%	2976
	CORDOBA	Hospital Agudo de Urgencias - CORDOBA	696	61%	319	28%	4	0%	10	1%	113	10%	0	0%	0	0%	1142
Htal. de Niños - CORDOBA		511	70%	5	1%	0	0%	101	14%	116	16%	0	0%	3	0%	736	
NOA	SALTA	Htal. de Niños - SALTA	226	34%	22	3%	9	1%	316	47%	36	5%	9	1%	48	7%	666
CUYO	MENDOZA	Centro de Información y Ases.Toxicológico	362	85%	29	7%	0	0%	3	1%	18	4%	13	3%	0	0%	425
PATA GONIA	CHUBUT	Htal. Zonal de TRELEW	84	84%	3	3%	0	0%	0	0%	4	4%	6	6%	3	3%	100
		Htal. CMD. RIVADAVIA - Lab. Central	89	63%	0	0%	0	0%	0	0%	3	2%	3	2%	46	33%	141
TOTAL			67297	86%	1567	2%	2665	3%	2887	4%	754	1%	1291	2%	1580	2%	78041

Sin datos: 12211 casos del Hospital de Niños Sor María Ludovica de La Plata . Total de 90.252

TABLA N° 9 CASOS PROBABLES Y CONFIRMADOS DE EXPOSICION/INTOXICACIÓN SEGÚN AGENTES
CENTROS DE INFORMACION, ASESORAMIENTO y ASISTENCIA TOXICOLÓGICA (CIAATs) POR REGIÓN
REPÚBLICA ARGENTINA - AÑO 2002

REGION / PROVINCIA	C.I.A.A.T.	AGENTE (TIPO de TOXICO)																		
		Medicamento		Plaguicidas		Alimento- bebida		Prod. Veterinario		Prod. Agrícola		Prod. industrial		Prod. del hogar		Cosmético		Sub total 1	TOTAL	
		Nº	%	Nº	%	Nº	%	Nº	%	Nº	%	Nº	%	Nº	%	Nº	%	Nº	Nº	
METROPOLITANA	Red Gobierno Ciudad de Buenos Aires	Htal. de Niños "Dr. R. GUTIERREZ"	10149	37%	3669	13%	2337	8%	468	2%	552	2%	1558	6%	5427	20%	879	3%	25039	27638
		Htal. de Niños "Dr. P. ELIZALDE"	7088	37%	2291	12%	1067	6%	94	0%	158	1%	1938	10%	2508	13%	728	4%	15872	19261
	Red de Medicina Privada Ciudad de Buenos Aires	CETOX - Htal. ITALIANO	46	17%	5	2%	5	2%	0	0%	0	0%	18	6%	24	9%	3	1%	101	277
		TOXIMED	71	35%	12	6%	3	1%	2	1%	0	0%	14	7%	18	9%	2	1%	122	204
Gran Buenos Aires	Htal. Nacional "Dr. A. POSADAS" Secret. Ambiente Municip. VTE. LOPEZ		6790	30%	3105	14%	672	3%	192	1%	21	0%	818	4%	7362	33%	791	3%	19751	22633
			0	0%	0	0%	0	0%	0	0%	0	0%	0	0%	0	0%	0	0%	0	783
CENTRAL	BUENOS AIRES	Htal. Niños "Sor M. Ludovica" - LA PLATA	S/D		S/D		S/D		S/D		S/D		S/D		S/D		S/D		S/D	S/D
	SANTA FE	SERTOX - ROSARIO	401	38%	182	17%	16	2%	4	0%	1	0%	75	7%	154	15%	26	2%	859	1059
		TAS - ROSARIO	S/D		S/D		S/D		S/D		S/D		S/D		S/D		S/D		S/D	S/D
	CORDOBA	Hospital Agudo de Urgencias - CORDOBA	475	42%	269	24%	67	6%	0	0%	0	0%	73	6%	69	6%	2	0%	955	1142
Htal. de Niños - CORDOBA		142	19%	60	8%	18	2%	0	0%	1	0%	30	4%	210	29%	3	0%	464	736	
NOA	SALTA	Htal. de Niños - SALTA	63	9%	42	6%	353	53%	1	0%	1	0%	35	5%	27	4%	2	0%	524	666
CUYO	MENDOZA	Centro de Información y Ases.Toxicológico	96	23%	125	29%	2	0%	4	1%	2	0%	82	19%	61	14%	9	2%	381	425
PATAG ONIA	CHUBUT	Htal. Zonal de TRELEW	38	38%	14	14%	1	1%	0	0%	0	0%	8	8%	3	3%	0	0%	64	100
		Htal. CMD. RIVADAVIA - Lab. Central	52	37%	7	5%	7	5%	0	0%	0	0%	5	4%	3	2%	0	0%	74	141
TOTAL			25411	34%	9781	13%	4548	6%	765	1%	736	1%	4654	6%	15866	21%	2445	3%	64206	75065

Continua...

Sin datos: 12.211casos del Hospital de Niños "Sor María Ludovica" de La Plata y 2.976 casos del TAS de Rosario. Total: de 90.252.

TABLA N° 9 CASOS PROBABLES Y CONFIRMADOS DE EXPOSICION/INTOXICACIÓN SEGÚN AGENTES
CENTROS DE INFORMACION, ASESORAMIENTO y ASISTENCIA TOXICOLÓGICA (CIAATs) POR REGIÓN
REPÚBLICA ARGENTINA - AÑO 2002

REGION / PROVINCIA		C.I.A.A.T.	AGENTE (TIPO TOXICO)																Sub total 2	TOTAL
			Drogas de abuso		Contamin. ambiental		Plantas		Hongos		Anim. Venenoso		Anim. no venenoso		Otro		Descocido			
			Nº	%	Nº	%	Nº	%	Nº	%	Nº	%	Nº	%	Nº	%	Nº	%		
METROPOLITANA	Red Gobierno	Htal. de Niños "Dr. R. GUTIERREZ"	650	2%	753	3%	302	1%	36	0%	86	0%	160	1%	62	0%	550	2%	2599	27638
	Ciudad de Buenos Aires	Htal. de Niños "Dr. P. ELIZALDE"	1531	8%	245	1%	252	1%	0	0%	647	3%	0	0%	182	1%	532	3%	3389	19261
	Red de Medicina Privada Ciudad de Buenos Aires	CETOX - Htal. ITALIANO	130	47%	29	11%	1	0%	1	0%	1	0%	0	0%	13	5%	1	0%	176	277
		TOXIMED	38	19%	30	15%	0	0%	0	0%	1	0%	0	0%	7	3%	6	3%	82	204
Gran Buenos Aires	Htal. Nacional "Dr. A. POSADAS"	437	2%	891	4%	234	1%	23	0%	321	1%	0	0%	801	4%	175	1%	2882	22633	
	Secret. Ambiente Municp. VTE. LOPEZ	0	0%	783	100%	0	0%	0	0%	0	0%	0	0%	0	0%	0	0%	783	783	
CENTRAL	BUENOS AIRES	Htal. Niños "Sor M. Ludovica" - LA PLATA	S/D		S/D		S/D		S/D		S/D		S/D		S/D		S/D		S/D	S/D
	SANTA FE	SERTOX - ROSARIO	23	2%	9	1%	16	2%	0	0%	83	8%	0	0%	69	7%	0	0%	200	1059
		TAS - ROSARIO	S/D		S/D		S/D		S/D		S/D		S/D		S/D		S/D		S/D	S/D
CORDOBA	Hospital Agudo de Urgencias - CORDOBA	87	8%	54	5%	0	0%	4	0%	33	3%	9	1%	0	0%	0	0%	187	1142	
	Htal. de Niños - CORDOBA	53	7%	113	15%	9	1%	6	1%	73	10%	5	1%	11	1%	2	0%	272	736	
NOA	SALTA	Htal. de Niños - SALTA	2	0%	49	7%	23	3%	0	0%	15	2%	21	3%	3	0%	29	4%	142	666
CUYO	MENDOZA	Centro de Información y Ases.Toxicológico	2	0%	6	1%	10	2%	0	0%	25	6%	0	0%	0	0%	1	0%	44	425
PATAGONIA	CHUBUT	Htal. Zonal de TRELEW	1	1%	24	24%	3	3%	0	0%	3	3%	2	2%	3	3%	0	0%	36	100
		Htal. CMD. RIVADAVIA - Lab. Central	42	30%	25	18%	0	0%	0	0%	0	0%	0	0%	0	0%	0	0%	67	141
TOTAL			2996	4%	3011	4%	850	1%	70	0%	1288	2%	197	0.3%	1151	2%	1296	2%	10859	75065
Sin datos: 12.211casos del Hospital de Niños "Sor María Ludovica" de La Plata y 2.976 casos del TAS de Rosario. Total: de 90.252.																				

TABLA N° 10 CASOS PROBABLES Y CONFIRMADOS DE EXPOSICIÓN/INTOXICACIÓN SEGÚN CIRCUNSTANCIA DEL EVENTO
CENTROS DE INFORMACIÓN, ASESORAMIENTO Y ASISTENCIA TOXICOLÓGICA (CIAATs) POR REGIÓN
REPÚBLICA ARGENTINA - AÑO 2002

REGION / PROVINCIA		C.I.A.A.T.	CIRCUNSTANCIA								
			NO INTENCIONAL		INTENCIONAL		Reacción adversa		Desconocido		TOTAL
			N°	%	N°	%	N°	%	N°	%	N°
METROPOLITANA	Red Gobierno Ciudad de Buenos Aires	Htal. de Niños "Dr. R. GUTIERREZ"	22781	82%	3419	12%	815	3%	623	2%	27638
		Htal. de Niños "Dr. P. ELIZALDE"	15107	78%	3309	17%	385	2%	460	2%	19261
	Red de Medicina Privada Ciudad de Buenos Aires	CETOX - Htal. ITALIANO	115	42%	161	58%	0	0%	1	0%	277
		TOXIMED	100	49%	99	49%	1	0%	4	2%	204
Gran Buenos Aires	Htal. Nacional "Dr. A. POSADAS" Secret. Ambiente Municip. VTE. LOPEZ		18200	80%	4032	18%	382	2%	19	0%	22633
			783	100%	0	0%	0	0%	0	0%	783
CENTRAL	BUENOS AIRES	Htal. Niños "Sor M. Ludovica" - LA PLATA	9151	75%	2824	23%	126	1%	110	1%	12211
	SANTA FE	SERTOX - ROSARIO	822	78%	228	22%	7	1%	2	0%	1059
		TAS - ROSARIO	2106	71%	663	22%	47	2%	160	5%	2976
	CORDOBA	Hospital Agudo de Urgencias - CORDOBA	464	41%	655	57%	23	2%	0	0%	1142
Htal. de Niños - CORDOBA		676	92%	53	7%	5	1%	2	0%	736	
NOA	SALTA	Htal. de Niños - SALTA	584	88%	38	6%	2	0%	42	6%	666
CUYO	MENDOZA	Centro de Información y Ases. Toxicológico	337	80%	84	20%	3	1%	1	0%	425
PATAGONIA	CHUBUT	Htal. Zonal de TRELEW	74	74%	23	23%	3	3%	0	0%	100
		Htal. CMD. RIVADAVIA - Lab. Central	51	36%	77	55%	0	0%	13	9%	141
TOTAL			71351	79%	15665	17%	1799	2%	1434	2%	90252

TABLA N° 10a CASOS PROBABLES Y CONFIRMADOS DE EXPOSICIÓN/INTOXICACIÓN SEGÚN CIRCUNSTANCIAS ESPECÍFICAS DEL EVENTO
CENTROS DE INFORMACIÓN, ASESORAMIENTO y ASISTENCIA TOXICOLÓGICA (CIAATs) POR REGIÓN
REPÚBLICA ARGENTINA - AÑO 2002

REGION / PROVINCIA		C.I.A.A.T.	CIRCUNSTANCIA AMPLIADA																				TOTAL
			NO INTENCIONAL																				
			ACCIDENTAL		OCUPACIONAL		AMBIENTAL		ALIMENTARIA		ERROR TERAPEUT.		MED. FOLCLORICA		MAL USO		INCID. QUÍMICO		OTRO		SUB TOTAL 1		
N°	%	N°	%	N°	%	N°	%	N°	%	N°	%	N°	%	N°	%	N°	%	N°	%	N°	N°		
METROPOLITANA	Red Gobierno Ciudad de Buenos Aires	Htal. de Niños "Dr. R. GUTIERREZ"	15330	55%	979	4%	848	3%	2211	8%	1387	5%	852	3%	901	3%	25	0%	301	1%	22834	27,638	
		Htal. de Niños "Dr. P. ELIZALDE"	12236	64%	144	1%	873	5%	786	4%	420	2%	143	1%	468	2%	29	0%	8	0%	15107	19,261	
	Red de Medicina Privada Ciudad de Buenos Aires	CETOX - Htal. ITALIANO	59	21%	11	4%	33	12%	3	1%	6	2%	0	0%	1	0%	0	0%	2	1%	115	277	
		TOXIMED	24	12%	7	3%	42	21%	10	5%	8	4%	0	0%	1	0%	0	0%	8	4%	100	204	
Gran Buenos Aires	Htal. Nacional "Dr. A. POSADAS" Secret. Ambiente Municip. VTE. LOPEZ		15510	69%	408	2%	853	4%	719	3%	326	1%	76	0%	262	1%	0	0%	46	0%	18200	22,633	
			0	0%	0	0%	783	100%	0	0%	0	0%	0	0%	0	0%	0	0%	0	0%	783	783	
CENTRAL	BUENOS AIRES	Htal. Niños "Sor M. Ludovica" - LA PLATA	6826	56%	483	4%	586	5%	696	6%	34	0%	134	1%	290	2%	102	1%	0	0%	9151	12,211	
		SANTA FE	702	66%	20	2%	35	3%	19	2%	35	3%	1	0%	7	1%	0	0%	3	0%	822	1,059	
	CORDOBA	TAS - ROSARIO	1769	59%	122	4%	15	1%	77	3%	47	2%	15	1%	35	1%	9	0%	17	1%	2106	2,976	
Hospital Agudo de Urgencias - CORDOBA		156	14%	127	11%	114	10%	60	5%	7	1%	0	0%	0	0%	0	0%	0	0%	464	1,142		
		Htal. de Niños - CORDOBA	513	70%	5	1%	113	15%	18	2%	13	2%	9	1%	5	1%	0	0%	0	0%	676	736	
NOA	SALTA	Htal. de Niños - SALTA	184	28%	11	2%	12	2%	340	51%	7	1%	15	2%	7	1%	0	0%	8	1%	584	666	
CUYO	MENDOZA	Centro de Información y Ases.Toxicológico	253	60%	25	6%	34	8%	2	0%	8	2%	0	0%	11	3%	0	0%	4	1%	337	425	
GONIA	CHUBUT	Htal. Zonal de TRELAW	35	35%	2	2%	27	27%	1	1%	6	6%	0	0%	1	1%	0	0%	2	2%	74	100	
		Htal. CMD. RIVADAVIA - Lab. Central	19	13%	0	0%	25	18%	6	4%	0	0%	1	1%	0	0%	0	0%	0	0%	51	141	
TOTAL			53616	59%	2344	3%	4393	5%	4948	5%	2304	3%	1246	1%	1989	2%	165	0.2%	399	0.4%	71404	90,252	

continúa...

TABLA N° 10a CASOS PROBABLES Y CONFIRMADOS DE EXPOSICIÓN/INTOXICACIÓN SEGÚN CIRCUNSTANCIAS ESPECÍFICAS DEL EVENTO
CENTROS DE INFORMACIÓN, ASESORAMIENTO Y ASISTENCIA TOXICOLÓGICA (CIAATs) POR REGIÓN
REPÚBLICA ARGENTINA- AÑO 2002

REGION / PROVINCIA		C.I.A.A.T.	CIRCUNSTANCIA AMPLIADA														REACCION ADVERSA		DESCO- NOCIDO		TOTAL
			INTENCIONAL											SubTotal 2							
			TENT. SUICIDIO		ABUSO		MALICIOSO		ABORTO		OTRO		SubTotal 2		Nº	%	Nº	%	Nº		
Nº	%	Nº	%	Nº	%	Nº	%	Nº	%	Nº	%	Nº	%	Nº	%	Nº	%	Nº			
METROPOLITANA	Red Gobierno Ciudad de Buenos Aires	Htal. de Niños "Dr. R. GUTIERREZ"	2474	9%	690	2%	0	0%	15	0%	187	1%	3366	815	3%	623	2%	27638			
		Htal. de Niños "Dr. P. ELIZALDE"	1781	9%	1355	7%	0	0%	0	0%	173	1%		3309	385	2%	460		2%	19261	
	Red de Medicina Privada Ciudad de Buenos Aires	CETOX - Htal. ITALIANO	19	7%	141	51%	1	0%	0	0%	0	0%	161	0	0%	1	0%	277			
		TOXIMED	60	29%	39	19%	0	0%	0	0%	0	0%	99	1	0%	4	2%	204			
	Gran Buenos Aires	Htal. Nacional "Dr. A. POSADAS"	3273	14%	694	3%	52	0%	6	0%	7	0%	4032	382	2%	19	0%	22633			
		Secret. Ambiente Municip. VTE. LOPEZ	0	0%	0	0%	0	0%	0	0%	0	0%	0	0	0%	0	0%	783			
CENTRAL	BUENOS AIRES	Htal. Niños "Sor M. Ludovica" - LA PLATA	2185	18%	581	5%	11	0%	47	0%	0	0%	2824	126	1%	110	1%	12211			
	SANTA FE	SERTOX - ROSARIO	196	19%	28	3%	1	0%	0	0%	3	0%	228	7	1%	2	0%	1059			
		TAS - ROSARIO	475	16%	183	6%	0	0%	0	0%	5	0%	663	47	2%	160	5%	2976			
	CORDOBA	Hospital Agudo de Urgencias - CORDOBA	655	57%	0	0%	0	0%	0	0%	0	0%	655	23	2%	0	0%	1142			
Htal. de Niños - CORDOBA		11	1%	42	6%	0	0%	0	0%	0	0%	53	5	1%	2	0%	736				
NOA	SALTA	Htal. de Niños - SALTA	19	3%	6	1%	0	0%	0	0%	13	2%	38	2	0%	42	6%	666			
CUYO	MENDOZA	Centro de Información y Ases.Toxicológico	79	19%	4	1%	0	0%	0	0%	1	0%	84	3	1%	1	0%	425			
PATAGONIA	CHUBUT	Htal. Zonal de TRELEW	16	11%	6	6%	1	1%	0	0%	0	0%	23	3	3%	0	0%	100			
		Htal. CMD. RIVADAVIA - Lab. Central	40	28%	37	26%	0	0%	0	0%	0	0%	77	0	0%	13	9%	141			
TOTAL			11283	13%	3806	4%	66	0.1%	68	0.1%	389	0.4%	15612	1,799	2%	1437	2%	90252			

TABLA Nº 10c CASOS PROBABLES Y CONFIRMADOS DE EXPOSICIÓN/INTOXICACIÓN SEGÚN CIRCUNSTANCIAS DEL EVENTO POR SEXO
CENTROS DE INFORMACIÓN, ASESORAMIENTO Y ASISTENCIA TOXICOLÓGICA (CIAATs) POR REGIÓN
REPÚBLICA ARGENTINA -AÑO 2002

REGION / PROVINCIA		C.I.A.A.T.	CIRCUNSTANCIAS Y SEXO																								
			NO INTENCIONAL						INTENCIONAL						REACCIÓN ADVERSA						DESCONOCIDO						TOTAL
			M	%	F	%	NR	%	M	%	F	%	NR	%	M	%	F	%	NR	%	M	%	F	%	NR	%	
METROPOLITANA	Red Gobierno Ciudad de Buenos Aires	Htal. Niños "R. GUTIERREZ"	S/D		S/D		S/D		S/D		S/D		S/D		S/D		S/D		S/D		S/D		S/D		S/D		S/D
		Htal. Niños "P. ELIZALDE"	S/D		S/D		S/D		S/D		S/D		S/D		S/D		S/D		S/D		S/D		S/D		S/D		S/D
	Red de Medicina Privada Ciudad de Buenos Aires	CETOX - Htal. ITALIANO	66	24%	49	18%	0	0%	51	18%	110	40%	0	0%	0	0%	0	0%	0	0%	0	0%	0	0%	0	0%	277
		TOXIMED	38	19%	62	30%	0	0%	41	20%	58	28%	0	0%	0	0%	1	0%	0	0%	2	1%	2	1%	0	0%	204
Gran Buenos Aires	Htal. Nac. "Dr. A. POSADAS" S. Ambiente M. VTE. LOPEZ	8737	39%	8334	37%	1129	5%	1410	6%	2564	11%	58	0%	166	1%	203	1%	13	0%	12	0%	4	0%	3	0%	22633	
		376	49%	398	51%	9	0%	0	0%	0	0%	0	0%	0	0%	0	0%	0	0%	0	0%	0	0%	0	0%	783	
CENTRAL	BUENOS AIRES	Htal. Niños "S. M. L. - La Plata	5256	43%	3823	31%	72	1%	1013	8%	1798	15%	13	0%	83	1%	42	0%	1	0%	76	1%	30	0%	4	0%	12211
		SANTA FE	462	44%	325	31%	35	3%	66	6%	155	15%	7	1%	3	0%	4	0%	0	0%	2	0%	0	0%	0	0%	1059
	CORDOBA	TAS - ROSARIO	901	30%	1205	40%	0	0%	392	13%	271	9%	0	0%	25	1%	22	1%	0	0%	0	0%	0	0%	160	5%	2976
		Hospital A. Urg. - CORDOBA Htal. de Niños - CORDOBA	262	23%	202	18%	0	0%	215	19%	440	39%	0	0%	10	1%	13	1%	0	0%	0	0%	0	0%	0	0%	1142
		328	45%	355	48%	0	0%	39	5%	14	2%	0	0%	0	0%	0	0%	0	0%	0	0%	0	0%	0	0%	736	
NOA	SALTA	Htal. de Niños - SALTA	289	43%	294	44%	1	0%	15	2%	23	3%	0	0%	2	0%	0	0%	0	0%	24	4%	18	3%	0	0%	666
CUYO	MENDOZA	Centro de Inf. y Ases. Toxicol.	197	46%	140	33%	0	0%	28	7%	56	13%	0	0%	2	0%	1	0%	0	0%	0	0%	1	0%	0	0%	425
PATA GONIA	CHUBUT	Htal. Zonal de TRELEW	38	38%	36	36%	0	0%	9	9%	13	13%	1	1%	2	2%	1	1%	0	0%	0	0%	0	0%	0	0%	100
		Htal. CMD. RIVADAVIA - Lab. C	28	20%	23	16%	0	0%	49	35%	28	20%	0	0%	0	0%	0	0%	0	0%	3	2%	10	7%	0	0%	141
TOTAL			16978	39%	15246	35%	1246	3%	3328	8%	5530	13%	79	0%	293	1%	287	1%	14	0%	119	0%	66	0%	167	0%	43353

Sin datos: 27.638 casos del Hospital de Niños "Dr. R. Gutierrez" y 19.261 del Hospital de Niños "Dr. Pedro de Elizalde". Los porcentajes estan calculados sobre el total de 90252 casos.

TABLA Nº 11 CASOS PROBABLES Y CONFIRMADOS DE EXPOSICIÓN/INTOXICACIÓN SEGÚN VÍA DE INGRESO DEL AGENTE TÓXICO AL ORGANISMO
CENTROS DE INFORMACIÓN, ASESORAMIENTO Y ASISTENCIA TOXICOLÓGICA (CIAATs) POR REGIÓN
REPÚBLICA ARGENTINA- AÑO 2002

REGION / PROVINCIA		C.I.A.A.T.	VIA de INGRESO del TOXICO																
			ORAL		INHALATORIA		CUTANEA		PICADURA		PARENTERAL		OCULAR		OTRAS		NO DETERMINADA		TOTAL
			Nº	%	Nº	%	Nº	%	Nº	%	Nº	%	Nº	%	Nº	%	Nº	%	Nº
METROPOLITANA	Red Gobierno	Htal. de Niños "Dr. R. GUTIERREZ"	20724	75%	2780	10%	2383	9%	146	1%	657	2%	398	1%	320	1%	230	1%	27638
	Ciudad de Buenos Aires	Htal. de Niños "Dr. P. ELIZALDE"	14831	77%	1450	8%	1175	6%	39	0%	156	1%	166	1%	905	5%	539	3%	19261
	Red de Medicina Privada Ciudad de Buenos Aires	CETOX - Htal. ITALIANO	88	32%	181	65%	3	1%	0	0%	3	1%	0	0%	1	0%	1	0%	277
		TOXIMED	112	55%	52	25%	4	2%	1	0%	3	1%	1	0%	12	6%	19	9%	204
METROPOLITANA	Gran Buenos Aires	Htal. Nacional "Dr. A. POSADAS"	17398	77%	2647	12%	888	4%	190	1%	91	0%	619	3%	748	3%	52	0%	22633
		Secret. Ambiente Municip. VTE. LOPEZ	0	0%	783	100%	0	0%	0	0%	0	0%	0	0%	0	0%	0	0%	783
CENTRAL	BUENOS AIRES	Htal. Niños "Sor M. Ludovica" - LA PLATA	S/D		S/D		S/D		S/D		S/D		S/D		S/D		S/D		S/D
	SANTA FE	SERTO - ROSARIO	869	82%	40	4%	40	4%	66	6%	17	2%	27	3%	0	0%	0	0%	1059
		TAS - ROSARIO	1289	43%	495	17%	811	27%	158	5%	0	0%	212	7%	0	0%	11	0%	2976
	CORDOBA	Hospital Agudo de Urgencias - CORDOBA	958		102		40		42		0		0		0		0		1142
Htal. de Niños - CORDOBA		487	66%	138	19%	32	4%	73	10%	2	0%	2	0%	0	0%	2	0%	736	
NOA	SALTA	Htal. Niños-SALTA	500	75%	60	9%	5	1%	36	5%	0	0%	18	3%	47	7%	0	0%	666
CUYO	MENDOZA	Centro de Información y Ases.Toxicológico	326	77%	32	8%	24	6%	25	6%	2	0%	2	0%	14	3%	0	0%	425
PATAGONIA	CHUBUT	Htal. Zonal de TRELEW	62	62%	25	25%	5	5%	4	4%	3	3%	0	0%	0	0%	1	1%	100
		Htal. CMD. RIVADAVIA - Lab. Central	114	81%	25	18%	2	1%	0	0%	0	0%	0	0%	0	0%	0	0%	141
TOTAL			57758	74%	8810	11%	5412	7%	780	1%	934	1%	1445	2%	2047	3%	855	1%	78041